































ΕΚΛΟΓΙΚΟ ΔΙΑΜΕΡΙΣΜΑ ΑΓ.ΒΑΡΒΑΡΑΣ

ΕΚΛΟΓΙΚΟ ΤΜΗΜΑ	ΕΓΓ.	ΨΗΦΙΣΑΝ	ΑΚΥΡΑ	ΛΕΥΚΑ	 ΣΥΡΙΖΑ	 ΝΕΑ ΔΗΜΟΚΡΑΤΙΑ	 ΧΡΥΣΗ ΑΥΓΗ	 ΚΙΝΗΜΑ ΑΛΛΑΓΗΣ	 Κ.Κ.Ε.	 ΕΝΩΣΗ ΚΕΝΤΡΩΝ	 ΑΝΤΑΡΣΥΑ	 ΕΛΛΗΝΙΚΗ ΛΥΣΗ	 ΜΕΡΑ25	 ΠΙΛΙΟΝ ΕΛΕΥΘΕΡΙΑΣ	ΛΟΙΠΟΙ	ΕΓΚΥΡΑ
709	510	326	3	2	73	184	3	14	16	9	2	3	5	7	5	321
710	502	308	2	4	79	144	12	13	15	4	2	9	10	6	8	302
711	500	300	6	1	77	140	6	9	18	4	5	6	19	2	7	293
712	500	316	3	3	79	172	4	6	12	1	1	15	15	0	5	310
713	500	312	4	4	81	146	3	8	16	1	3	8	25	5	8	304
714	499	314	4	2	75	154	9	14	13	6	0	7	23	3	4	308
715	506	306	3	5	76	161	2	11	19	0	4	3	6	7	9	298
716	507	299	1	1	80	144	6	9	19	3	0	7	23	1	5	297
717	548	340	1	1	79	169	10	15	19	6	2	6	20	6	8	340
ΣΥΝΟΛΟ :	4572	2821	27	23	699	1414	55	99	147	34	19	64	146	37	59	2773
			0,96%	0,82%	25,21%	50,99%	1,98%	3,57%	5,30%	1,23%	0,69%	2,31%	5,27%	1,33%	2,13%	38,30%
															Αποχή:	











ΕΚΛΟΓΙΚΟ ΔΙΑΜΕΡΙΣΜΑ ΝΕΟΥ ΧΑΛΑΝΔΡΙΟΥ-ΣΥΝΟΙΚΙΣΜΟΥ

ΕΚΛΟΓΙΚΟ ΤΜΗΜΑ	ΕΓΓ.	ΨΗΦΙΣΑΝ	ΑΚΥΡΑ	ΛΕΥΚΑ	 ΣΥΡΙΖΑ	 ΝΕΑ ΔΗΜΟΚΡΑΤΙΑ	 ΧΡΥΣΗ ΑΥΓΗ	 Κίνημα αλλαγής	 Κ.Κ.Ε.	 ΕΝΩΣΗ ΚΕΝΤΡΩΝ	 ΑΝΤΑΡΧΥΑ	 ΕΛΛΗΝΙΚΗ ΛΥΣΗ	 ΜΕΡΑ25	 Πλέδον Ελευθερίας ΕΙΛΕΝΤΩΝ ΕΛΕΥΘΕΡΙΑΣ	ΛΟΙΠΟΙ	ΕΓΚΥΡΑ
718	549	360	7	6	96	157	7	20	22	8	4	9	12		11	347
719	530	364	6	3	94	169	16	24	19	5	2	9	7		5	355
720	531	370	2	3	109	158	3	26	23	2	6	10	15		4	365
721	530	358	3	2	106	149	8	12	25	9	3	4	19		7	353
722	530	349	7	3	100	161	3	15	17	6	1	4	22		2	339
723	531	323	3	6	99	134	2	18	15	7	5	10	14		2	314
724	530	354	11	5	99	144	7	23	26	6	3	4	17		3	338
725	532	311	3	5	87	139	2	12	14	7	2	13	15		7	303
726	539	364	4	5	103	153	9	15	21	6	3	8	18		8	355
727	532	325	2	2	99	143	6	15	20	7	5	4	14		1	321
728	531	323	9	1	99	140	5	15	21	6	1	8	13		1	313
729	536	363	3	0	131	144	6	15	22	2	1	8	15		10	360
ΣΥΝΟΛΟ :	6401	4164	60	41	1222	1791	74	210	245	71	36	91	181	51	91	4063
			1,44%	0,98%	30,08%	44,08%	1,82%	5,17%	6,03%	1,75%	0,89%	2,24%	4,45%	1,26%	2,24% Αποχή:	34,95%











ΕΚΛΟΓΙΚΟ ΔΙΑΜΕΡΙΣΜΑ ΠΟΥΛΔΡΟΣΟΥ

ΕΚΛΟΓΙΚΟ ΤΜΗΜΑ	ΕΓΓ.	ΨΗΦΙΣΑΝ	ΑΚΥΡΑ	ΛΕΥΚΑ	 ΣΥΡΙΖΑ	 ΝΕΑ ΔΗΜΟΚΡΑΤΙΑ	 ΧΡΥΣΗ ΑΥΓΗ	 ΚΙΝ.ΑΛ.	 Κ.Κ.Ε.	 ΕΝΩΣΗ ΚΕΝΤΡΩΝ	 ΑΝΤΑΡΧΤΑ	 ΕΛΛΗΝΙΚΗ ΛΥΣΗ	 ΜΕΡΑ25	 Πλέον Ελευθερίας ΠΛΕΥΣΗ ΕΛΕΥΘΕΡΙΑΣ	ΛΟΙΠΟΙ	ΕΓΚΥΡΑ
730	521	344	1	0	93	165	6	15	26	2	2	4	20	6	4	343
731	521	342	8	1	106	154	2	12	23	2	3	6	11	4	10	333
732	522	339	3	5	84	151	6	29	18	6	2	8	9	2	16	331
733	521	353	3	6	91	158	5	15	20	6	4	10	13	4	18	344
734	522	333	3	5	101	146	1	21	19	4	6	7	8	6	6	325
735	520	303	4	2	93	117	2	26	15	5	1	12	18	4	4	297
736	520	338	2	3	102	152	9	16	20	3	3	9	12	1	6	333
737	524	341	1	2	84	160	2	25	18	2	2	13	13	9	10	338
738	519	313	6	2	67	147	3	13	36	4	1	4	20	1	9	305
739	520	351	4	2	95	171	7	10	18	7	3	11	12	4	7	345
740	520	348	5	4	99	142	2	17	27	3	9	4	19	7	10	339
ΣΥΝΟΛΟ :	5730	3705	40	32	1015	1663	45	199	240	44	36	88	155	48	100	3633
			1,08%	0,86%	27,94%	45,77%	1,24%	5,48%	6,61%	1,21%	0,99%	2,42%	4,27%	1,32%	2,75%	Αποχή: 35,34%











ΕΚΛΟΓΙΚΟ ΔΙΑΜΕΡΙΣΜΑ ΦΡΑΓΚΟΚΚΛΗΣΙΑΣ-ΠΑΤΗΜΑΤΟΣ

ΕΚΛΟΓΙΚΟ ΤΜΗΜΑ	ΕΓΓ.	ΨΗΦΙΣΑΝ	ΑΚΥΡΑ	ΛΕΥΚΑ	 ΣΥΡΙΖΑ	 ΝΕΑ ΔΗΜΟΚΡΑΤΙΑ	 ΧΡΥΣΗ ΑΥΓΗ	 ΚΙΝ.Α.Α.	 Κ.Κ.Ε.	 ΕΝΩΣΗ ΚΕΝΤΡΩΝ	 ΑΝΤΑΡΣΥ.Α.	 ΕΛΛΗΝΙΚΗ ΛΥΣΗ	 ΜΕΡΑ25	 Πίκρον Ελευθερίας ΠΛΕΥΣΗ ΕΛΕΥΘΕΡΙΑΣ	ΛΟΙΠΟΙ	ΕΓΚΥΡΑ
741	533	390	3	9	98	176	9	25	19	6	7	9	11	6	12	378
742	549	381	6	7	98	174	5	15	25	6	3	14	15	7	6	368
743	533	374	1	4	107	164	7	23	27	3	1	2	18	6	11	369
744	547	407	1	4	101	173	7	26	31	2	6	20	14	8	14	402
745	550	382	2	3	109	168	3	19	16	3	5	19	17	5	13	377
746	571	404	6	7	92	179	12	21	29	7	0	12	19	5	15	391
747	568	379	4	7	103	164	7	22	19	6	8	8	19	6	6	368
748	569	396	1	7	113	164	5	35	15	3	4	14	25	3	7	388
749	549	399	4	2	96	196	9	18	27	5	5	6	20	1	10	393
750	566	400	3	1	104	182	7	25	30	4	5	3	22	6	8	396
751	568	405	4	3	111	189	7	27	23	7	1	6	20	1	6	398
752	569	396	4	2	103	180	3	16	26	6	6	12	20	11	7	390
753	551	380	0	2	117	168	4	15	24	1	1	11	26	1	10	378
754	530	352	3	3	98	157	3	23	19	7	2	10	9	9	9	346
755	560	388	4	4	105	157	2	24	38	7	1	8	21	6	11	380
756	565	417	5	4	108	197	7	24	22	3	6	8	18	4	11	408
757	570	411	8	8	109	177	6	30	26	7	5	13	12	2	8	395
758	561	383	0	6	105	172	6	25	23	3	4	9	15	3	12	377
ΣΥΝΟΛΟ :	10009	7044	59	83	1877	3137	109	413	439	86	70	184	321	90	176	6902
			0,84%	1,18%	27,20%	45,45%	1,58%	5,98%	6,36%	1,25%	1,01%	2,67%	4,65%	1,30%	2,55%	29,62%
															Αποχή:	











ΕΚΛΟΓΙΚΟ ΔΙΑΜΕΡΙΣΜΑ ΑΝΩ ΧΑΛΑΝΔΡΙΟΥ











ΕΚΛΟΓΙΚΟ ΤΜΗΜΑ	ΕΓΓ.	ΨΗΦΙΣΑΝ	ΑΚΥΡΑ	ΛΕΥΚΑ	 ΣΥΡΙΖΑ	 ΝΕΑ ΔΗΜΟΚΡΑΤΙΑ	 ΧΡΥΣΗ ΑΥΓΗ	 ΚΙΝΗΜΑ ΑΛΛΑΓΗΣ ΚΙΝ.ΑΛ.	 Κ.Κ.Ε.	 ΕΝΩΣΗ ΚΕΝΤΡΩΝ	 ΑΝΤΑΡΣΥΑ	 ΕΛΛΗΝΙΚΗ ΑΥΓΗ	 ΜΕΡΑ25	 Πλέδον Ελευθερίας ΗΜΕΙΣ ΕΛΕΥΘΕΡΟΙ	ΛΟΙΠΟΙ	ΕΓΚΥΡΑ
759	548	356	5	5	83	166	5	22	21	6	1	8	16	8	10	346
760	535	367	0	3	94	173	7	19	21	5	3	17	16	4	5	364
761	530	375	1	2	97	190	1	17	19	5	1	9	22	5	6	372
762	520	375	1	6	125	152	3	20	30	6	3	9	6	8	6	368
763	521	377	2	3	102	167	2	25	21	7	1	8	17	7	15	372
764	521	376	3	5	117	152	6	21	23	8	4	9	11	7	10	368
765	522	352	5	4	126	142	7	18	18	3	3	4	15	4	3	343
766	523	379	3	3	109	177	2	20	18	3	3	11	17	3	10	373
767	520	358	2	1	100	159	9	23	23	7	2	5	16	4	7	355
768	527	361	4	7	99	142	18	21	26	3	4	6	16	4	11	350
769	523	386	7	2	100	179	4	27	22	5	6	4	14	7	9	377
770	530	354	5	5	80	132	12	28	27	6	1	10	26	5	17	344
771	533	390	2	2	120	176	4	20	19	3	4	8	18	4	10	386
ΣΥΝΟΛΟ :	6853	4806	40	48	1352	2107	80	281	288	67	36	108	210	70	119	4718
			0,83%	1,00%	28,66%	44,66%	1,70%	5,96%	6,10%	1,42%	0,76%	2,29%	4,45%	1,48%	2,52% Αποχή:	29,87%

ΕΚΛΟΓΙΚΟ ΔΙΑΜΕΡΙΣΜΑ ΚΑΤΩ ΧΑΛΑΝΔΡΙΟΥ-ΠΑΤΟΥΣΑΣ

ΕΚΛΟΓΙΚΟ ΤΜΗΜΑ	ΕΓΓ.	ΨΗΦΙΣΑΝ	ΑΚΥΡΑ	ΛΕΥΚΑ	 ΣΥΡΙΖΑ	 ΝΕΑ ΔΗΜΟΚΡΑΤΙΑ	 ΧΡΥΣΗ ΑΥΓΗ	 ΚΙΝ.ΑΛ.	 Κ.Κ.Ε.	 ΕΝΩΣΗ ΚΕΝΤΡΩΝ	 ΑΝΤΑΡΣΥΑ	 ΕΛΛΗΝΙΚΗ ΛΥΣΗ	 ΜΕΡΑ25	 Πλειόν Ελευθερίας	ΛΟΙΠΟΙ	ΕΓΚΥΡΑ
772	555	382	1	7	122	165	7	22	19	5	1	10	13	4	6	374
773	532	362	4	2	102	162	8	16	14	5	1	16	19	8	5	356
774	537	361	3	3	106	161	3	15	20	2	0	5	19	9	15	355
775	535	369	7	1	89	157	8	31	24	10	3	13	13	6	7	361
776	553	351	5	3	106	154	5	13	20	6	5	4	14	8	8	343
777	564	377	11	4	104	155	11	18	17	11	2	12	18	4	10	362
778	529	356	2	5	112	155	4	15	24	1	2	8	11	6	11	349
779	533	338	2	2	113	145	4	17	21	9	2	9	8	1	5	334
780	551	359	0	3	93	151	8	23	28	6	1	8	17	4	17	356
781	560	382	2	1	141	146	6	25	22	8	0	9	12	2	8	379
782	532	345	5	2	108	156	1	18	15	3	2	8	15	6	6	338
783	557	380	8	2	109	139	2	27	36	4	3	10	20	11	9	370
784	544	332	5	3	105	123	5	23	26	2	4	7	14	9	6	324
785	552	368	6	4	104	165	7	24	20	2	0	11	15	5	5	358
786	565	400	0	4	115	179	4	23	28	4	3	8	19	8	5	396
787	556	360	4	8	99	152	6	23	28	2	2	9	17	6	4	348
788	570	375	2	2	125	147	4	20	27	11	4	5	17	6	5	371
789	570	389	2	6	122	163	4	17	24	4	4	10	17	3	13	381
790	568	350	4	1	89	156	13	19	25	3	0	11	16	5	8	345
791	568	398	5	0	108	170	4	26	31	1	3	10	17	11	12	393
792	569	377	2	3	100	171	7	18	19	7	6	11	15	7	11	372
ΣΥΝΟΛΟ :	11600	7711	80	66	2272	3272	121	433	488	106	48	194	326	129	176	7565
			1,04%	0,86%	30,03%	43,25%	1,60%	5,72%	6,45%	1,40%	0,63%	2,56%	4,31%	1,71%	2,33%	Αποχή: 33,53%

ΕΚΛΟΓΙΚΟ ΔΙΑΜΕΡΙΣΜΑ ΚΕΝΤΡΙΚΟΥ ΧΑΛΑΝΔΡΙΟΥ

ΕΚΛΟΓΙΚΟ ΤΜΗΜΑ	ΕΓΓ.	ΨΗΦΙΣΑΝ	ΑΚΥΡΑ	ΛΕΥΚΑ	 ΣΥΡΙΖΑ	 ΝΕΑ ΔΗΜΟΚΡΑΤΙΑ	 ΧΡΥΣΗ ΑΥΓΗ	 ΚΙΝ.Α.Α.	 Κ.Κ.Ε.	 ΕΝΩΣΗ ΚΕΝΤΡΩΝ	 ΑΝΤΑΡΣΥΑ	 ΕΛΛΗΝΙΚΗ ΛΥΣΗ	 ΜΕΡΑ25	 ΠΑΛΑΙΟΙ ΕΛΛΗΝΟΤΡΙΣ ΠΛΕΥΣΗ ΕΛΕΥΘΕΡΙΑΣ	ΛΟΙΠΟΙ	ΕΓΚΥΡΑ
					ΣΥΡΙΖΑ	ΝΕΑ ΔΗΜΟΚΡΑΤΙΑ	ΧΡΥΣΗ ΑΥΓΗ	ΚΙΝ.Α.Α.	Κ.Κ.Ε.	ΕΝΩΣΗ ΚΕΝΤΡΩΝ	ΑΝΤΑΡΣΥΑ	ΕΛΛΗΝΙΚΗ ΛΥΣΗ	ΜΕΡΑ25	ΠΑΛΑΙΟΙ ΕΛΛΗΝΟΤΡΙΣ ΠΛΕΥΣΗ ΕΛΕΥΘΕΡΙΑΣ		
793	571	330	5	1	91	155	9	18	18	3	5	4	14	4	3	324
794	553	316	5	2	88	145	3	15	17	5	3	10	11	7	5	309
795	548	287	3	7	65	138	8	13	17	5	2	6	10	4	9	277
796	542	283	5	4	77	132	9	8	13	6	0	4	17	2	6	274
797	532	285	3	0	86	132	7	11	19	2	0	5	9	5	6	282
798	530	279	4	4	77	144	0	11	11	2	2	9	6	3	6	271
799	568	309	0	2	81	155	7	11	15	3	3	10	13	3	6	307
800	537	286	5	0	78	139	4	24	9	3	1	4	9	2	8	281
801	555	307	6	2	96	133	3	10	18	2	2	7	11	6	11	299
802	532	314	2	2	85	137	8	14	16	7	4	9	20	4	6	310
803	540	291	0	2	83	134	2	16	12	2	1	8	16	6	9	289
804	570	305	6	3	77	147	7	14	16	1	3	7	14	6	4	296
805	596	304	6	1	87	147	5	12	14	3	1	7	11	1	9	297
ΣΥΝΟΛΟ :	7174	3896	50	30	1071	1838	72	177	195	44	27	90	161	53	88	3816
			1,28%	0,77%	28,07%	48,17%	1,89%	4,64%	5,11%	1,15%	0,71%	2,36%	4,22%	1,39%	Αποχή:	45,69%

ΤΕΛΙΚΟ ΑΠΟΤΕΛΕΣΜΑ	ΕΓΓ.	ΨΗΦΙ- ΣΑΝ	ΑΚΥΡΑ	ΛΕΥΚΑ	 ΣΥΡΙΖΑ	 ΝΕΑ ΔΗΜΟΚΡΑΤΙΑ	 ΧΡΥΣΗ ΑΥΓΗ	 ΚΙΝ.ΑΛ.	 Κ.Κ.Ε.	 ΕΝΩΣΗ ΚΕΝΤΡΩΝ	 ΑΝΤΑΡΣΥΑ	 ΕΛΛΗΝΙΚΗ ΛΥΣΗ	 ΜΕΡΑ25	 ΠΛΕΥΣΗ ΕΛΕΥΘΕΡΙΑΣ	ΛΟΙΠΟΙ	ΕΓΚΥΡΑ
		52339	34147	356	323	9508	15222	556	1812	2042	452	272	819	1500	478	809
			1,04%	0,95%	28,41%	45,48%	1,66%	5,41%	6,10%	1,35%	0,81%	2,45%	4,48%	1,43%	2,42%	100,00%
															ΑΠΟΧΗ	34,76%