

7ο ΤΜΗΜΑ ΠΡΟΣΧΟΛΙΚΗΣ ΑΓΩΓΗΣ ΔΗΜΟΥ ΧΑΛΑΝΔΡΙΟΥ

ΜΑΘΑΙΝΩ – ΠΑΙΖΩ – ΔΗΜΙΟΥΡΓΩ ΜΕ ΤΑ ΓΕΩΜΕΤΡΙΚΑ ΣΧΗΜΑΤΑ



ΤΑ ΣΧΗΜΑΤΑ

Τα επίπεδα σχήματα είναι εδώ κάντε στην άκρη, θέλω να δω!

Κύκλος είμαι και γυρίζω και τη ρόδα σου θυμίζω.

Τρίγωνο με τρεις πλευρές και γωνίες κοφτερές.

Τετράγωνο είναι το πλακάκι, πρόσεχε! Γλιστράει λιγάκι!

Ορθογώνιο σαν ...πόρτα, χτύπα το κουδούνι πρώτα!

Οβάλ το σχήμα του αβγού... μην το πείτε του λαγού!

Ρόμβος είναι το διαμάντι, στης μαμάς το χέρι... “γάντι”!

Να τα και τα στερεά όλα μπήκαν στη σειρά.

Σφαίρα η Γη, σαν μπάλα γυρίζει,

ευτυχώς πάει αργά και δεν μας ζαλίζει!

Κώνος το καπελάκι για το πάρτυ, σ' εκείνα τα γενέθλια το Μάρτη.

Έξι τετράγωνα έχει παρέα, ναι, για τον **κύβο**, η ζωή είναι ωραία!

Κύλινδρος το ντενεκεδάκι που κρατάς, στον κάδο ανακύκλωσης πάντα να το πετάς!

Μυτερή η πυραμίδα! Μην μου πεις μετά, δεν είδα!

ΜΑΘΑΙΝΩ ΤΑ ΣΧΗΜΑΤΑ ΜΕΣΑ ΑΠΟ

ΤΡΑΓΟΥΔΙΑ:

- Λάχανα Και Χάχανα - Η Μικρή Μας Αλεξάνδρα
| Σχήματα

<https://youtu.be/BgFRo2vjxEA>

- Τα γεωμετρικά σχήματα

<https://youtu.be/-rfsdM7OgDQ?t=149>

- Τραγούδι για τα γεωμετρικά σχήματα

<https://youtu.be/r156y9KWOkU?t=39>

- Τα σχήματα

<https://youtu.be/vMkyXGIvn34?t=125>

- Το ταξίδι του κύκλου

<https://youtu.be/EjnLibSBXvl>

ΜΑΘΑΙΝΩ ΤΑ ΣΧΗΜΑΤΑ ΜΕΣΑ ΑΠΟ ΠΑΡΑΜΥΘΙΑ:

- Το Παραμύθι με τα Σχήματα

<https://youtu.be/ko5NV5l4O-0?t=2>

- Η Σχηματοχώρα

<https://youtu.be/vFCTHllnc>

- Η ζέβρα και τα σχήματα. Μαθαίνω τα Σχήματα

<https://youtu.be/SaghReUulXk>

ΜΑΘΑΙΝΩ ΤΑ ΣΧΗΜΑΤΑ ΜΕΣΑ ΑΠΟ ΒΙΒΛΙΑ:

- Ο τριγωνοψαρούλης εναντίον του μεγάλου καρχαρία

<https://youtu.be/DDS-FeQaQnk>


- Το κομμάτι που λείπει συναντά το μεγάλο Ο

<https://youtu.be/niziicrwdUY>


- Ο Τριγωνοψαρούλης

<https://youtu.be/4VQpWWpITXs>

Παρατηρώ, αναγνωρίζω και ζωγραφίζω...



Χρωματίζω κάθε σχήμα με το χρώμα του.



ΔΕΝΤΡΟ

Με τη βοήθεια της φαντασίας, μπορείς να ζωγραφίσεις τα σχήματα που θα χρειάζονται για να φτιάξεις...

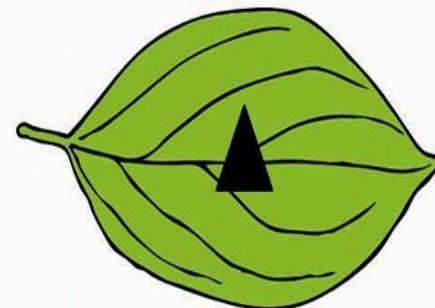
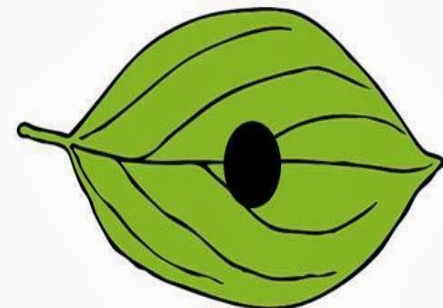
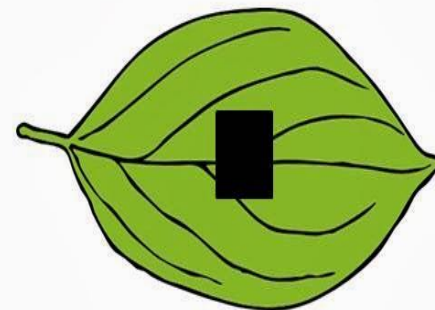




Εξάσκηση...

ΟΝΟΜΑ:

ΗΜΕΡΟΜΗΝΙΑ:

pythagoreionip.blogspot.gr

Βοήθησε τον Σεβαστιανό να βρει το σωστό δρόμο για να μπει στο κάστρο της Φρικαντέλας. Ζωγράφισε μόνο τα τρίγωνα.




Παίζω κάνοντας στάμπες...

ΥΛΙΚΑ:

- 1 Σφουγγάρι
- 1 ρολό από χαρτί υγείας
- Ψαλίδι
- Τέμπες

ΕΚΤΕΛΕΣΗ:

- Κόβουμε ένα σφουγγάρι σε γεωμετρικά σχήματα .
- Βάζουμε μπογιά σε ένα παλιό πιάτο, σε ένα πλαστικό ή σε ένα χάρτινο.
- Βουτάμε τα κομμένα σφουγγάρια ή το ρολό υγείας μέσα στην μπογιά και κάνουμε στάμπες σε ένα λευκό χαρτί .
- Παρατηρούμε τα σχήματα που φτιάξαμε λέγοντας τι σχήμα είναι.



ΕΡΓΑΣΙΑ ΓΙΑ ΤΑ ΣΧΗΜΑΤΑ:

ΥΛΙΚΑ:

- Χαρτόνια κανσόν σε διάφορα χρώματα
- Ψαλίδι
- Κόλλα
- Μολύβι
- Χάρακα



ΕΚΤΕΛΕΣΗ:

- Σχεδιάζουμε στα χαρτόνια με το μολύβι ότι σχήμα θέλουμε.
- Κόβουμε τα σχήματα
- Σε ένα λευκό χαρτί A4 κολλάμε τα σχήματα δημιουργώντας ένα κολλάζ

ΠΑΙΧΝΙΔΙ:

Τι θα χρειαστούμε;

- Καπέλο
- Γυαλιά
- Μεγεθυντικό φακό ή απλό φακό.




Μεταμφιεζόμαστε σε μικροί πράκτορες. Βάζουμε το καπέλο μας, τα γυαλιά μας και είμαστε έτοιμοι να ψάξουμε να βρούμε στοιχεία. Με την βοήθεια της μαμάς ή του μπαμπά, μας λέει ένα γεωμετρικό σχήμα και προσπαθούμε να βρούμε μέσα στο σπίτι κάποια αντικείμενα που έχουν αυτό το σχήμα. Μόλις βρούμε το φωτίζουμε με τον φακό.

Για να δούμε θα τα καταφέρετε....

ΚΑΤΑΣΚΕΥΗ:

Υλικά:

- Πλαστελίνη
- Καλαμάκια ή οδοντογλυφίδες.



Εκτέλεση:

- Αν χρησιμοποιήσουμε καλαμάκια, τα κόβουμε σε διαφορετικά μεγέθη.
- Αν χρησιμοποιήσουμε τις οδοντογλυφίδες είναι έτοιμα τα μεγέθη.
- Συνδέουμε τα καλαμάκια ή τις οδοντογλυφίδες με την πλαστελίνη, αφού τα έχουμε πλάσει σε μπαλάκια.
- Δημιουργούμε γεωμετρικά σχήματα.

Πίνακες ζωγραφικής με γεωμετρικά σχέδια από μεγάλους ζωγράφους:

PICASSO



MIRO



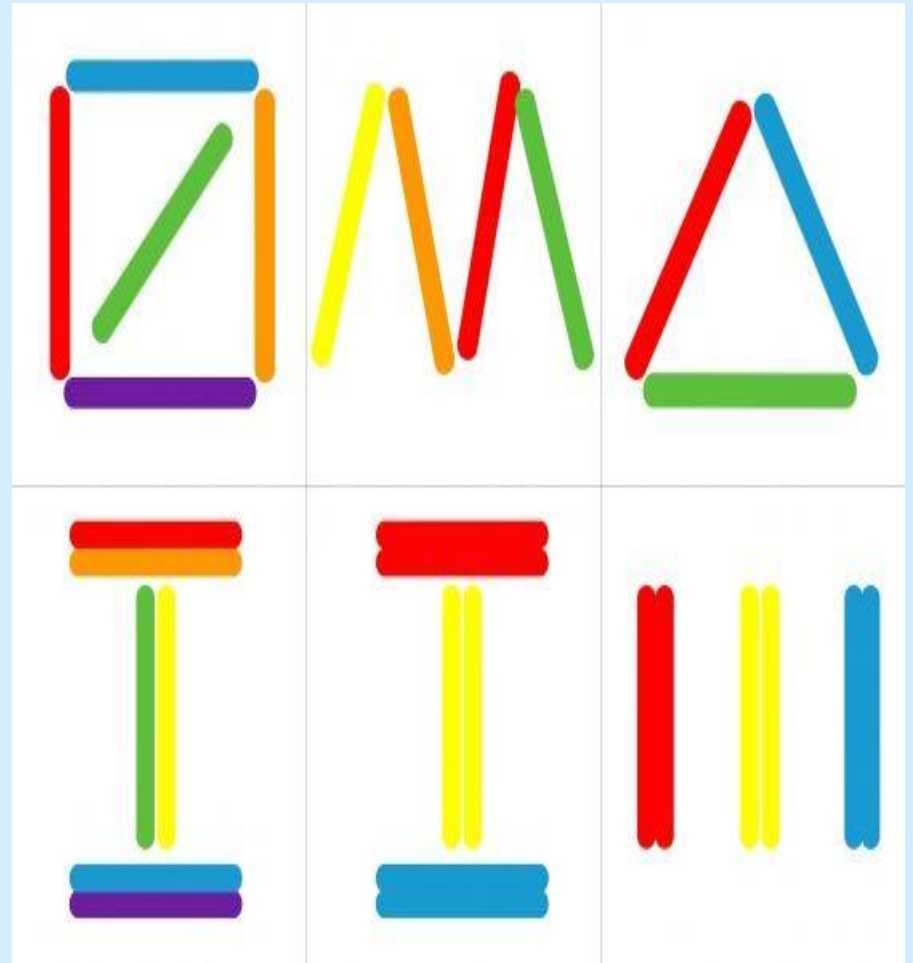
KLEE



Παρατηρούμε και ψάχνουμε να βρούμε γεωμετρικά σχήματα μέσα στους πίνακες...
Ποια σχήματα βρήκατε;

Παίζουμε!!!

- Χρειαζόμαστε μόνο λίγους μαρκαδόρους.
- Σχηματίζουμε διάφορα γεωμετρικά σχήματα με τους μαρκαδόρους και προσπαθούμε να πούμε γρήγορα χωρίς να μπερδευτούμε.
- Ας παίξουμε...



Ελπίζουμε να περάσατε ωραία...

Τα λέμε σύντομα....

