

ΙΔΕΕΣ ΓΙΑ ΔΙΑΦΟΡΕΤΙΚΑ ΧΡΙΣΤΟΥΓΕΝΝΑ ΣΤΟ ΣΠΙΤΙ...



ΜΕ ΤΟ 6^ο ΤΜΗΜΑ ΠΡΟΣΧΟΛΙΚΗΣ ΑΓΩΓΗΣ


Αγαπητά μας παιδιά και γονείς σε συνέχεια της προηγούμενης διαδικτυακής επικοινωνίας μας, θα θέλαμε τώρα που έφτασαν οι μέρες των γιορτών να ευχηθούμε σε όλους σας να έχετε καλά Χριστούγεννα, γεμάτα υγεία και όμορφες οικογενειακές στιγμές!



Μαζί με τις ευχές μας σας στέλνουμε και μερικές προτάσεις για χριστουγεννιάτικες δημιουργίες και δράσεις για να επιλέξετε αν και ποιες από αυτές θα θέλατε να δοκιμάσετε...

Με αφορμή τους παρακάτω πίνακες ζωγραφικής, συζητήστε με τα παιδιά για το τι βλέπουν να αναπαριστούν οι πίνακες αυτοί, τι θα ήθελαν τα ίδια να κάνουν τις ημέρες αυτές στο σπίτι, για το τι γιορτάζουμε, για τα έθιμα και τις παραδόσεις του τόπου μας







Παρατηρώντας τους πρώτους πίνακες μπορείτε να προσπαθήσετε να φτιάξετε τη δική σας φάτνη για το χριστουγεννιάτικο δέντρο σας, αρκεί να εκτυπώσετε έγχρωμα τη παρακάτω εικόνα, να βοηθήσετε τα παιδιά να κόψουν τα πρόσωπα και στη συνέχεια να τα κολλήσουν σε ένα διπλωμένο στη μέση χαρτόνι



Στη συνέχεια, έχοντας ως σημείο αναφοράς τον τελευταίο πίνακα του Λύτρα που αναπαριστά μικρά παιδιά να λένε τα κάλαντα, μπορείτε και εσείς να ακούσετε και να τραγουδήσετε τα κάλαντα από τη χορωδία Τυπάλδου στον παρακάτω σύνδεσμο:

<https://youtu.be/bHON9Wg9cK8>



Δοκιμάστε εκτός από τις γνωστές παραδοσιακές συνταγές των Χριστουγέννων να φτιάξετε νόστιμα σοκολατάκια με τα παιδιά...

Υλικά:

600 γρ μερέντα

200 γρ φουντούκια (ψημένα)

4 γκοφρέτες (200 γρ)

Εκτέλεση:

Στο μπλέντερ κόβετε τα φουντούκια (όχι σκόνη).

Κάνετε το ίδιο και με τις γκοφρέτες.

Ανακατεύετε τα 3 υλικά σε ένα μπωλ και πλάθετε μπαλάκια.

Τα βάζετε στη λαδόκολλα και στο ψυγείο για 4 ώρες.



...και για όσους δεν αγαπούν τη ζάχαρη δοκιμάστε τη παρακάτω εύκολη συνταγή

Υλικά:

200 γρ. κουβερτούρα

1/4 κ.γ. κανέλα

1/6 κ.γ. γαρύφαλλο

λίγο σπορέλαιο

Εκτέλεση:

Λιώστε την κουβερτούρα σε μπεν μαρι

Μόλις λιώσει, προσθέστε το λάδι για να γυαλίσει η σοκολάτα και τα αρωματικά

Ανακατεύετε για να δέσουν τα αρώματα

Τοποθετήστε τη σοκολάτα σε θήκες ή σε λαδόκολλα με ένα κουταλάκι και αφήστε τα για περίπου μισή ώρα εκτός ψυγείου, να έρθουν σε θερμοκρασία δωματίου.

Αν δεν βιαζόσαστε, τα αφήνετε να σκληρύνουν εκτός ψυγείου, αν πάλι θέλετε να τελειώσετε πιο γρήγορα, τα βάζετε για λίγο στο ψυγείο, αφού έχει περάσει το πρώτο μισάωρο όμως. Όταν σκληρύνουν, είναι έτοιμα προς κατανάλωση!



Απολαύστε τα νόστιμα σοκολατάκια σας παρακολουθώντας την αφήγηση με εικόνες μιας από τις παρακάτω χριστουγεννιάτικες ιστορίες:

Το κόκκινο γιλέκο του μικρού Ρόμπιν:

<https://youtu.be/MbBPxdQZl6k>



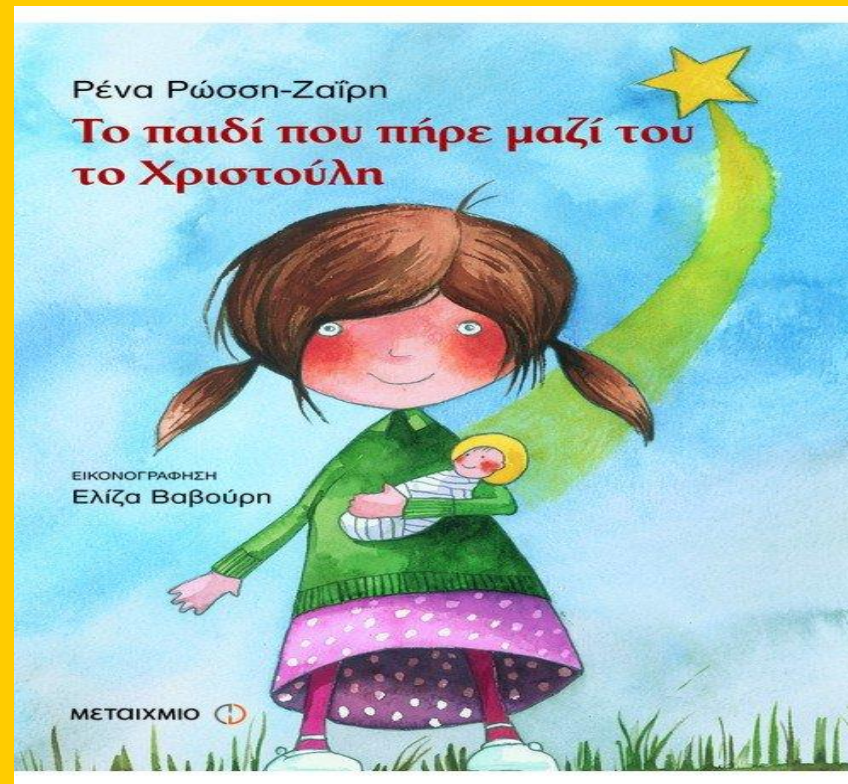
Το ανιψάκι του Αι-Βασίλη:

<https://youtu.be/UIdfNyteOzQ>



Ενώ, για τα πιο μεγάλα μας παιδιά μπορείτε να διαβάσετε μαζί τους το βιβλίο της Ρένας Ρώσση-Ζαΐρη «Το παιδί που πήρε μαζί του το Χριστούλη». Το εικονογραφημένο κείμενο θα το βρείτε στον παρακάτω σύνδεσμο:

<https://www.flipsnack.com/5577CE6BDC9/fujarlef.html>



Ξεχωριστές προτάσεις για διαδικτυακές ΔΩΡΕΑΝ παιδικές δράσεις τις ημέρες των Χριστουγέννων διοργανώνει το Πολιτιστικό Ίδρυμα Ομίλου Πειραιώς (ΠΙΟΠ) και εμείς σας επισυνάπτουμε εδώ τη σελίδα του ομίλου προκειμένου να δηλώσετε συμμετοχή εγκαίρως για να μπορέσετε να τις παρακολουθήσετε με τα παιδιά!


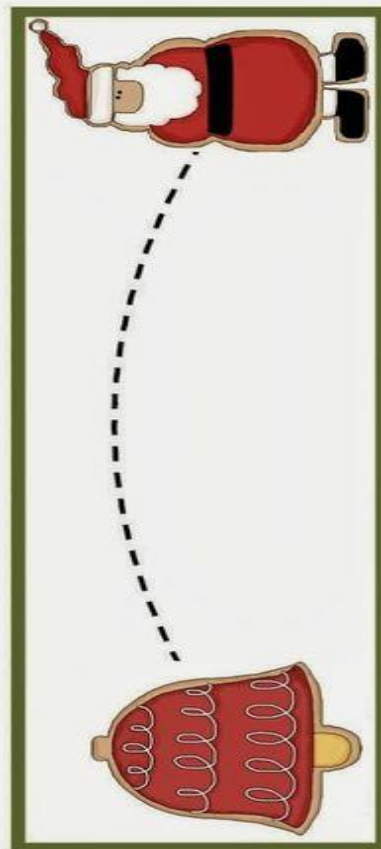
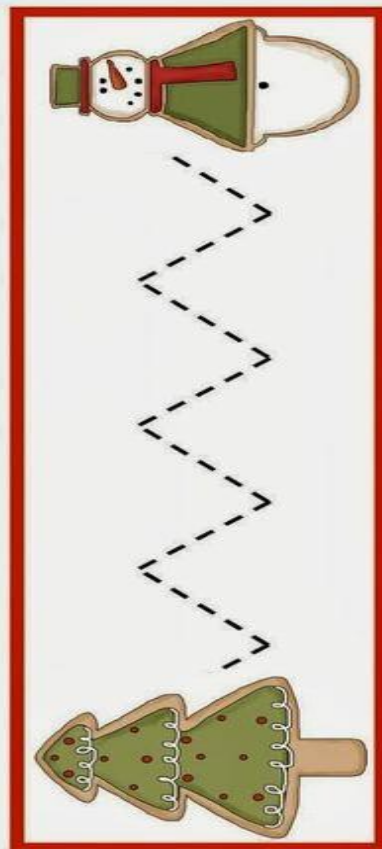

18.12 2020	Δημιουργικά εργαστήρια «Λαμπερά, χάρτινα χριστουγεννιάτικα στολίδια» Διαδικτυακό εικαστικό εργαστήρι από το ΠΙΟΠ Το Πολιτιστικό Ίδρυμα Ομίλου Πειραιώς (ΠΙΟΠ) οργανώνει, την Παρασκευή 18 Δεκεμβρίου (ώρα 15:30), εορταστικό διαδικτυακό εργαστήρι, για όλη τ... ► Περισσότερα...	
18.12 2020	Δημιουργικά εργαστήρια Διαδικτυακές αφηγήσεις χριστουγεννιάτικων παραμυθιών από το ΠΙΟΠ Φέτος τα Χριστούγεννα μπορεί να είναι διαφορετικά αλλά τα ξωτικά θα βρουν τρόπο να τρυπώσουν στα σπίτια μας, ο Άγιος Βασίλης να μοιράσει τ... ► Περισσότερα...	

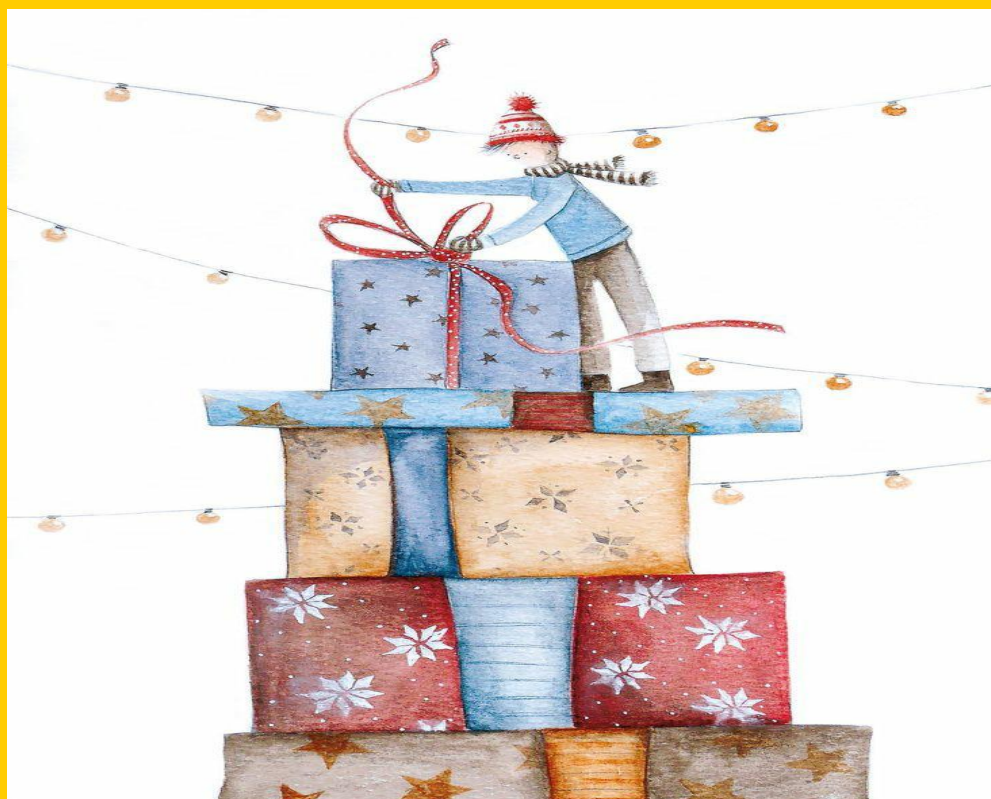
<https://www.piop.gr/el/Activities/ekdiloseis-mouseia.aspx>

Τέλος, δοκιμάστε να φτιάξετε στολίδια-ενθύμιο με τις πατούσες και τα χεράκια των παιδιών σας ή να δημιουργήσετε ένα πολύχρωμο δέντρο-κολάζ από χαρτί



και ένα χριστουγεννιάτικο φύλλο εργασίας για τα πιο μεγάλα μας παιδιά!!!





ΚΑΛΑ ΧΡΙΣΤΟΥΓΕΝΝΑ ΣΕ ΟΛΟΥΣ!

Η προϊσταμένη &

οι παιδαγωγοί του

6^{ου} Τμήματος Προσχολικής Αγωγής