

Αγαπητά μας παιδιά και γονείς,


Σε λίγες ημέρες πλησιάζει μια πολύ όμορφη και αγαπημένη περίοδος μικρών και μεγάλων, γεμάτη με χρώματα, μουσική, χορούς και γιορτές. Επειδή οι συνθήκες τη φετινή χρονιά δεν μας επιτρέπουν να γιορτάσουμε τις Απόκριες όπως τα προηγούμενα χρόνια, έτσι και εμείς σας προτείνουμε μία διαφορετική ιδέα για να βάλουμε τα παιδιά στο κλίμα της περιόδου αυτής με έναν εναλλακτικό τρόπο, έστω και από το σπίτι!

Στη προσπάθειά μας αυτή θα έχουμε βοηθό και συντροφιά έναν ΕΛΕΦΑΝΤΑ... και μάλιστα έναν χρωματιστό ελέφαντα και όχι γκρι, όπως όλοι οι άλλοι ελέφαντες.


Τον Έλμερ, τον παρδαλό ελέφαντα!

Πάμε λοιπόν να γνωρίσουμε αυτόν τον χρωματιστό ελέφαντα και να δούμε την ξεχωριστή γιορτή που γιορτάζει και αυτός μαζί με τους φίλους του, κάθε χρόνο όπως και εμείς τις Απόκριες.

**ΚΑΛΗ ΔΙΑΣΚΕΔΑΣΗ!!!
5^ο ΤΜΗΜΑ ΠΡΟΣΧΟΛΙΚΗΣ ΑΓΩΓΗΣ
ΔΗΜΟΥ ΧΑΛΑΝΔΡΙΟΥ**



Γνωρίζοντας τον Έλμερ...




τον παρδαλό ελέφαντα!

**Κάποτε παιδιά υπήρχε ένας
ελέφαντας διαφορετικός...**



Μαα... από όλους πολύ αγαπητός!





Έμοιαζε με ουράνιο τόξο...



Έμοιαζε με ζωγραφική...



Έμοιαζε με πίνακες που βρίσκονται σε μία γκαλερί...




Μα, γιατί ήταν τόσο διαφορετικός;




**Πάμε να ανακαλύψουμε ποιος ήταν
ο σκοπός...**

Απολαύστε την αφήγηση της ιστορίας
του Έλμερ, πατώντας στον παρακάτω
σύνδεσμο:


https://www.youtube.com/watch?v=8FilhSmUM_o



**Δοκιμάστε και εσείς να
δημιουργήσετε τον δικό σας Έλμερ
με όποιο τρόπο επιθυμείτε και
μπορείτε να φανταστείτε!
Εδώ θα βρείτε μερικές ιδέες και
προτάσεις από εμάς για εσάς!**



Με τέμπερες & σφουγγαράκια!



Ελεύθερο σχέδιο για τα πιο μικρά παιδιά, όπως στους πίνακες ζωγραφικής παραπάνω



Για τα πιο μεγάλα παιδιά, αποτυπώματα με σφουγγάρι επάνω στο περίγραμμα του Έλμερ

Με κόλλα και χρωματιστά χαρτάκια!



Ελεύθερο κολάζ για τα πιο μικρά παιδιά, όπως στους πίνακες ζωγραφικής παραπάνω

Για τα πιο μεγάλα παιδιά, κολάζ με χαρτάκια επάνω στο περίγραμμα του Έλμερ

Με τέμπλες και πινελάκια!



Ελεύθερη ζωγραφική ή μέσα σε μαύρα τετραγωνάκια, για τα πιο μικρά παιδιά, όπως στους πίνακες ζωγραφικής παραπάνω




Για τα πιο μεγάλα παιδιά, ζωγραφική με πινέλο στο περίγραμμα του Έλμερ με όποιο τρόπο επιθυμούν

Με ξυλομπογιές ή μαρκαδοράκια!



Δώστε στα παιδιά το περίγραμμα του Έλμερ το οποίο έχετε κόψει προηγουμένως εσείς και αφήστε να το ζωγραφίσουν με όποια χρώματα και όποιο τρόπο εκείνα επιθυμούν, ελεύθερα. Στη συνέχεια, μπορείτε να το στερεώσετε σε ένα ξυλάκι και να το χρησιμοποιήσουν για το δικό τους ελεύθερο-συμβολικό παιχνίδι!

**Μπορείτε να εκτυπώσετε το περίγραμμα του από εδώ,
παρακαλώ:**



**Φυλάξτε καλά, τον Έλμερ που φτιάξατε
παιδιά γιατί σε λίγες μέρες θα επιστρέψει και
πάλι, όλος χαρά!**



**Με νέες περιπέτειες, παιχνίδια... και τι άλλο
φυσικά;;;**

ΧΡΩΜΑΤΑ ΠΟΛΛΑ!