


ΣΧΕΔΙΟ ΑΣΦΑΛΕΙΑΣ & ΥΓΕΙΑΣ

A. ΓΕΝΙΚΑ

Το παρόν Σχέδιο Ασφάλειας και Υγείας συντάχτηκε λαμβάνοντας υπόψιν τα παρακάτω διατάγματα και κανονισμούς:

- Απαιτούμενα μέτρα ασφάλειας και υγείας στο Εργοτάξιο (σύμφωνα με την εγκύκλιο 27/2012 / ΥΠΑΝ και ΥΠΟΜΕΔΙ)
- Π.Δ. 105/95 Ελάχιστες προδιαγραφές για τη σήμανση ασφαλείας και υγείας στην εργασία
- Π.Δ. 16/96 Ελάχιστες προδιαγραφές ασφαλείας και υγείας στους χώρους ασφαλείας
- Π.Δ. 778/80 Περί μέτρων ασφαλείας κατά την εκτέλεση Οικοδομικών Έργων
- Π.Δ. 17/96 Μέτρα για την βελτίωση της ασφαλείας και της υγείας των εργαζομένων κατά την εργασία
- Π.Δ. 397/94 Ελάχιστες προδιαγραφές ασφαλείας και υγείας κατά την χειρονακτική διακίνηση φορτίων.
- Π.Δ. 31/90 Περί επίβλεψης της λειτουργίας , χειρισμός και συντήρηση μηχανημάτων εκτέλεσης Τεχνικών Έργων
- Π.Δ. 396/94 Ελάχιστες προδιαγραφές ασφαλείας και υγείας για την χρήση από τους εργαζόμενους εξοπλισμών ατομικής προστασίας
- Π.Δ. 305/96 Ελάχιστες προδιαγραφές ασφαλείας και υγείας που πρέπει να εφαρμόζονται στα προσωρινά ή κινητά εργοτάξια
- Π.Δ. 1073/81 Περί μέτρων ασφαλείας κατά την εκτέλεση εργασιών εις εργοτάξια οικοδομικών και πάσης φύσεως έργα πολιτικού μηχανικού

A. ΝΟΜΟΙ			
N. 495/76	ΦΕΚ 337/A/76	Π. Δ. 395/94	ΦΕΚ 220/A/94
N. 1396/83	ΦΕΚ 126/A/83	Π. Δ. 396/94	ΦΕΚ 220/A/94
N. 1430/84	ΦΕΚ 49/A/84	Π. Δ. 397/94	ΦΕΚ 221/A/94
N. 2168/ 93	ΦΕΚ 147/A/93	Π. Δ. 105/95	ΦΕΚ 67/A/95
N. 2696/99	ΦΕΚ 57/A/99	Π. Δ. 455/95	ΦΕΚ 268/A/95
N. 3542/07	ΦΕΚ 50/A/07	Π. Δ. 305/96	ΦΕΚ 212/A/96
N. 3669/08	ΦΕΚ 116/A/08	Π. Δ. 89/99	ΦΕΚ 94/A/99
N. 3850/10	ΦΕΚ 84/A/10	Π. Δ. 304/00	ΦΕΚ 241/A/00
N. 4030/12	ΦΕΚ 249/A/12	Π. Δ. 155/04	ΦΕΚ 121/A/04
		Π. Δ. 176/05	ΦΕΚ 227/A/05



		Π. Δ. 149/06	ΦΕΚ 159/A/06
Β. ΠΡΟΕΔΡΙΚΑ	ΔΙΑΤΑΓΜΑΤΑ	Π. Δ. 2/06	ΦΕΚ 268/A/06
Π. Δ. 413/77	ΦΕΚ 128/A/77	Π. Δ. 212/06	ΦΕΚ 212/A/06
Π. Δ. 95/78	ΦΕΚ 20/A/78	Π. Δ. 82/10	ΦΕΚ 145/A/10
Π. Δ. 216/78	ΦΕΚ 47/A/78	Π. Δ. 57/10	ΦΕΚ 97/A/10
Π. Δ. 778/80	ΦΕΚ 193/A/80		
Π. Δ. 1073/81	ΦΕΚ 260/A/81	<u>Γ. ΥΠΟΥΡΓΙΚΕΣ</u>	<u>ΑΠΟΦΑΣΕΙΣ</u>
Π. Δ. 225/89	ΦΕΚ 106/A/89	ΥΑ 130646/84	ΦΕΚ 154/B/84
Π. Δ. 31/90	ΦΕΚ 31/A/90	ΚΥΑ 3329/89	ΦΕΚ 132/B/89
Π. Δ. 70/90	ΦΕΚ 31/A/90	ΚΥΑ 8243/1113/91	ΦΕΚ 138/B/91
Π. Δ. 85/91	ΦΕΚ 38/A/91	ΚΥΑ αρ.οικ.Β.4373/1205/93	ΦΕΚ 187/B/93
Π. Δ. 499/91	ΦΕΚ 180/A/91	ΚΥΑ 16440/Φ.10.4/445/93	ΦΕΚ 765/B/93

Γ.ΥΠΟΥΡΓΙΚΕΣ	ΑΠΟΦΑΣΕΙΣ	Δ. ΕΓΚΥΚΛΙΟΙ	
ΚΥΑ αρ. 8881/94	ΦΕΚ 450/B/94	ΕΓΚΥΚΛΙΟΣ 27/03	ΑΡ.ΠΡΩΤ.ΔΕΕΠ Π/208/12-9-03
ΥΑ αρ.οικ. 31245/93	ΦΕΚ 451/B/93	ΕΓΚΥΚΛΙΟΣ 6/08	ΑΡ.ΠΡΩΤ.ΔΙΠΑΔ/ οικ/215/31-3-08
ΥΑ 3009/2/21-γ/94	ΦΕΚ 301/B/94	ΕΓΚΥΚΛΙΟΣ Σ.ΕΠ.Ε	ΑΡ.ΠΡ. 10201/12 ΑΔΑ:Β4Λ1Λ-ΚΦΖ
ΥΑ 2254/230/Φ.6.9/94	ΦΕΚ 73/B/94		
ΥΑ 3131.1/20/95/95	ΦΕΚ 978/B/95		
ΥΑ Φ.6.9/13370/1560/95	ΦΕΚ 677/B/95		
ΥΑ Φ6.9/25068/1183/96	ΦΕΚ 1035/B/96		
Υ.Α αρ.οικ.Β.5261/190/97	ΦΕΚ 113/B/97		
ΚΥΑ αρ.οικ.16289/330/99	ΦΕΚ 987/B/99		
ΚΥΑ αρ.οικ.15085/593/03	ΦΕΚ 1186/B/03		
ΚΥΑ αρ. Δ13ε/4800/03	ΦΕΚ 708/B/03		
ΚΥΑ αρ.6952/11	ΦΕΚ 420/B/11		
ΥΑ 3046/304/89	ΦΕΚ 59/Δ/89		
ΥΑ Φ.28/18787/1032/00	ΦΕΚ 1035/B/00		
ΥΑ αρ. οικ. 433/2000	ΦΕΚ 1176/B/00		
ΥΑ ΔΕΕΠΠ/οικ/85/01	ΦΕΚ 686/B/01		
ΥΑ ΔΙΠΑΔ/οικ/177/01	ΦΕΚ 266/B/01		
ΥΑ ΔΙΠΑΔ/οικ/889/02	ΦΕΚ 16/B/03		
ΥΑ ΔΜΕΟ/Ο/613/11	ΦΕΚ 905/B/11		
ΥΑ 21017/84/09	ΦΕΚ 1287/B/09		
Πυροσβεστική διάταξη 7, Απόφ. 7568.Φ.700.1/96	ΦΕΚ 155/B/96		



1. ΕΙΔΟΣ ΕΡΓΟΥ & ΧΡΗΣΗ ΑΥΤΟΥ

Αντικείμενο του έργου «**Ανακατασκευή και ανάπλαση στην Περιοχή της Τούφας επί των οδών Ολύμπου & Μεταμορφώσεως και πέριξ αυτών και στην περιοχή του Κάτω Χαλανδρίου στην οδό Σοφοκλή Βενιζέλου και πέριξ αυτής**» αφορά εργασίες ανάπλασης δυο περιοχών του Δήμου Χαλανδρίου και αφορά εργασίες διαμόρφωσης πεζοδρομίων, πρασίνου, οδοστρωσίας κ.α.

2. ΣΥΝΤΟΜΗ ΠΕΡΙΓΡΑΦΗ ΤΟΥ ΕΡΓΟΥ

Αντικείμενο του έργου «**Παρεμβάσεις αστικής αναζωογόνησης στις περιοχές Κάτω Χαλάνδρι και Τούφα του Δήμου Χαλανδρίου**», αφορά στη διαμόρφωση της οδού Σοφοκλή Βενιζέλου στο Κάτω Χαλάνδρι και των οδών Ολύμπου και Μεταμορφώσεως στην περιοχή της Τούφας Χαλανδρίου.

Τα έργα κινούνται στην κατεύθυνση υλοποίησης του εγκεκριμένου (με την απόφαση 466/2019 ΔΣ (ΑΔΑ: 78ΧΠΩΗΔ-ΑΓΓ) Σχεδίου Βιώσιμης Αστικής Κινητικότητας (ΣΒΑΚ), το όραμα του οποίου προσβλέπει σε μια πόλη κοινωνική, προσβάσιμη και φιλική προς το περιβάλλον, με περισσότερο περπάτημα, ποδήλατο και δημόσια συγκοινωνία.

3. ΣΤΟΙΧΕΙΑ ΤΟΥ ΚΥΡΙΟΥ ΤΟΥ ΕΡΓΟΥ

Κύριος του έργου είναι ο Δήμος Χαλανδρίου και Διευθύνουσα Υπηρεσία η Διεύθυνση Τεχνικών Υπηρεσιών.

4. ΣΥΝΤΟΝΙΣΤΗΣ ΑΣΦΑΛΕΙΑΣ ΚΑΙ ΥΓΕΙΑΣ

Στη φάση της οργάνωσης του έργου, στο ρόλο του συντονιστή ασφαλείας και υγείας είναι ο Διευθυντής του έργου που μαζί με τον μηχανικό ασφαλείας οργανώνουν και συντονίζουν το θέμα υγιεινής και ασφαλείας. Με το ξεκίνημα των εργασιών θα πρέπει να κοινοποιηθεί ο ορισμός του συντονιστή ασφαλείας στη Διευθύνουσα Υπηρεσία.

5. ΠΕΡΙΓΡΑΦΗ ΦΑΣΕΩΝ ΕΚΤΕΛΕΣΗΣ ΤΟΥ ΕΡΓΟΥ

Το έργο κατασκευάζεται σε διάφορες φάσεις όπως περιγράφεται στη μελέτη του έργου.

6. ΟΡΓΑΝΩΣΗ ΔΙΟΙΚΗΣΗΣ

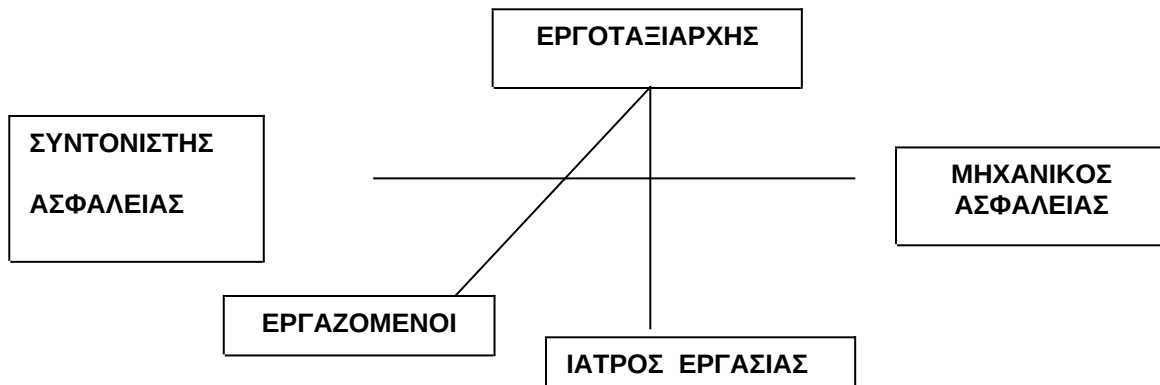


Η διοίκηση του εργοταξίου θα πρέπει να εξουσιοδοτήσει υπευθύνους με ποικίλες εξουσίες και καθήκοντα, προς αποφυγή οποιουδήποτε εργατικού ατυχήματος.

Ο μηχανικός ασφαλείας του έργου ευθύνεται για την επίβλεψη της εκτέλεσης των εργασιών σύμφωνα προς τις ισχύουσες διατάξεις περί ασφαλείας και τις προδιαγραφές της Υπηρεσίας.

ΟΡΓΑΝΟΓΡΑΜΜΑ ΔΙΟΙΚΗΣΗΣ ΤΜΗΜΑΤΟΣ ΑΣΦΑΛΕΙΑΣ & ΥΓΙΕΙΝΗΣ

Το οργανόγραμμα του τμήματος Ασφάλειας και Υγιεινής του Εργοταξίου ορίζει θέσεις και αρμοδιότητες όπως φαίνεται παρακάτω:




Ο Μηχανικός Ασφαλείας ενημερώνει μέσω του Διευθυντή Εργοταξίου, τον Διευθυντή Έργου όσον αφορά την ασφάλεια και τα μέτρα Ασφαλείας που θα ληφθούν.

Αν αυτά τα μέτρα απαιτούν αλλαγές, τότε ο Διευθυντής Έργου θα πρέπει να ενημερωθεί και να εγκρίνει την αλλαγή και τα μέτρα. Εντούτοις, η ύστατη ευθύνη καταλογίζεται στον Διευθυντή Έργου.

7. ΣΤΟΧΟΙ- ΠΟΛΙΤΙΚΗ ΑΣΦΑΛΕΙΑΣ (ΕΚΠΑΙΔΕΥΣΗ ΠΡΟΣΩΠΙΚΟΥ-ΕΛΕΓΧΟΙ ΑΣΦΑΛΕΙΑΣ ΚΑΙ ΣΥΣΚΕΨΕΙΣ ΑΣΦΑΛΕΙΑΣ)

Ο αντικειμενικός σκοπός του Αναδόχου είναι να ολοκληρώσει το έργο χωρίς ατυχήματα ή επιπτώσεις στην υγεία κανενός, και να αποτρέψει οποιοδήποτε συμβάν το οποίο θα μπορούσε να προκαλέσει άμεση ή έμμεση ζημιά σε οποιοδήποτε ακίνητο, καθυστέρηση ή απρόβλεπτη διακοπή σε οποιοδήποτε διαδικασία, υπηρεσία ή λειτουργία.

Ο Ανάδοχος θα πρέπει να αναμένει παρόμοια αντιμετώπιση από τους υπεργολάβους. Επίσης θα διασφαλίσει ότι θα γίνουν προβλέψεις για να επισημανθούν οι πιθανοί κίνδυνοι, οι οποίοι μπορούν να εμφανιστούν κατά την διάρκεια των εργασιών και συγχρόνως λαμβάνονται μέτρα για την απαλοιφή ή την ελαχιστοποίηση αυτών σε ένα αποδεκτό επίπεδο.



Ο Ανάδοχος θα πρέπει να καθιερώσει μαθήματα εκπαίδευσης για όλο το προσωπικό ως προς τις απαιτούμενες ρυθμίσεις ασφαλείας και τις μεθόδους αποφυγής ατυχημάτων. Το προσωπικό που θα προσληφθεί πρέπει να έχει εκπαιδευτεί πριν αναλάβει τα καθήκοντά του ώστε να αποφευχθούν οποιοσδήποτε ενέργειες που ίσως θέσουν σε κίνδυνο τους ίδιους ή τρίτους.

Κάθε εργαζόμενος πριν γίνει δεκτός στο εργοτάξιο, πρέπει να παρακολουθήσει ένα εκπαιδευτικό πρόγραμμα, που θα δοθεί από τον Υπεύθυνο Ασφάλειας, κατά τη διάρκεια του οποίου γνωστοποιούνται οι βασικές απαιτήσεις ασφαλείας. Συγχρόνως, υπάρχει διαθέσιμο το παρόν έγγραφο με τους κανόνες ασφαλείας που πρέπει να τηρούνται στο εργοτάξιο.

Όταν πρόκειται να εκτελεστεί μία συγκεκριμένη εργασία με ειδικές απαιτήσεις, ο Διευθυντής Έργου συγκαλεί σύσκεψη στην οποία συμμετέχει όλο το κύριο προσωπικό, ώστε να ενημερωθεί σχετικά με τα προβλήματα περί ασφαλείας.

Ο Μηχανικός Ασφαλείας θα εκτελεί περιοδικούς ελέγχους ώστε να εξασφαλίζει τη συμμόρφωση με τις ρυθμίσεις περί ασφαλείας. Αν ο Μηχανικός Ασφαλείας παρατηρήσει οποιαδήποτε μη συμμόρφωση, θα συγκληθεί σύσκεψη με την παρουσία όλων των μελών που εμπλέκονται. Το αντικείμενο της σύσκεψης θα είναι η εξέταση της μη συμμόρφωσης και η απόφαση για τη διορθωτική ενέργεια που πρέπει να πραγματοποιηθεί. Ακολούθως, αν ο Μηχανικός Ασφαλείας βρίσκει ότι στη διάρκεια της Επιθεώρησης οι διορθωτικές ενέργειες δεν έχουν πραγματοποιηθεί, πρέπει να το αναφέρει άμεσα στη Διοίκηση.

Σε μηνιαία βάση θα καθορίζονται συσκέψεις ασφαλείας σύμφωνα με το Π.Δ.17/96 άρθρο II, στις οποίες συμμετέχουν όλοι οι εργαζόμενοι κατά τομείς, και ενυπόγραφα θα κάνουν όποιες παρατηρήσεις σε θέματα ασφαλείας έχουν. Με την έναρξη των εργασιών ο μηχανικός ασφαλείας με την σύμφωνη γνώμη του Εργοταξιάρχη θα καθορίσουν τα θέματα των συσκέψεων αυτών.


8. ΤΕΚΜΗΡΙΩΣΗ

Όταν διαπιστώνεται μια μη συμμόρφωση ως προς την ασφάλεια, ο Μηχανικός Ασφαλείας περιγράφει τη διαπιστωμένη κατάσταση και δίνει τις απαιτούμενες εντολές σχετικά με τις διορθωτικές ενέργειες που πρέπει εκτελεσθούν.

Ο παραλήπτης της προαναφερόμενης εντολής πρέπει να υλοποιήσει εντός του καθορισμένου χρόνου τις υποδεικνυόμενες διορθωτικές ενέργειες. Ακολούθως ο Μηχανικός Ασφαλείας ή ένας από τους συναδέλφους του θα επιθεωρήσει και θα επιβεβαιώσει ότι έχει γίνει η διορθωτική ενέργεια.

Τυχόν μη συμμόρφωση του υπεύθυνου έχει σαν αποτέλεσμα την άμεση σύνταξη αναφοράς μη-συμμόρφωσης από τον Μηχανικό Ασφαλείας και θα ακολουθείται η προαναφερόμενη σχετική διαδικασία.

Κάθε ατύχημα, πρέπει να αναφερθεί αμέσως στον Μηχανικό Ασφαλείας. Η κοινοποίηση



πρέπει να γίνει την ίδια μέρα που συνέβη το ατύχημα, ώστε να γίνουν οι απαραίτητες ενέργειες.

Καθ' όλη τη διάρκεια του έργου, ο Μηχανικός Ασφαλείας πρέπει να είναι ενήμερος σχετικά με τη συνολική εργασία που έχει εκτελεστεί και το συνολικό αριθμό των ατυχημάτων που συνέβησαν και τις ώρες εργασίας που χάθηκαν.

Θα συντάξει δηλαδή μία στατιστική ετήσια αναφορά σχετικά με τα ατυχήματα που συνέβησαν στη διάρκεια του έργου. Η Διοίκηση και οι υπεύθυνοι για την ολοκλήρωση του έργου θα λαμβάνουν ένα αντίγραφο της προαναφερόμενης αναφοράς, ώστε να βελτιώνεται η μεθοδολογία εργασίας πρόληψης ατυχημάτων.

Όλα τα έγγραφα σχετικά με θέματα ασφαλείας αρχειοθετούνται, όλα τα ατυχήματα εξετάζονται και αναλύονται και η αναφορά υποβάλλεται στη Διοίκηση για περαιτέρω μελέτη και λήψη αποφάσεων.

9. ΠΡΟΣΠΕΛΑΣΗ ΣΤΟ ΕΡΓΟΤΑΞΙΟ ΚΑΙ ΠΡΟΣΒΑΣΗ ΣΕ ΘΕΣΕΙΣ ΕΡΓΑΣΙΑΣ

Η προσπέλαση στο εργοτάξιο γίνεται από το υφιστάμενο οδικό δίκτυο μέσω εργοταξιακών οδών. Στη συμβολή των ανωτέρων οδών θα αναρτηθούν πινακίδες προειδοποιητικές «ΠΡΟΣΟΧΗ ΚΙΝΔΥΝΟΣ! ΕΙΣΟΔΟΣ – ΕΞΟΔΟΣ ΕΡΓΟΤΑΞΙΟΥ».


B. ΚΙΝΔΥΝΟΙ ΠΟΥ ΕΝΔΕΧΕΤΑΙ ΝΑ ΠΑΡΟΥΣΙΑΣΤΟΥΝ ΚΑΤΑ ΤΗΝ ΕΚΤΕΛΕΣΗ ΤΟΥ ΕΡΓΟΥ

Κατά την φάση της **εκσκαφής ορυγμάτων** απαγορεύεται η χρήση εκρηκτικών. Επίσης, οι κίνδυνοι που ενδέχεται να παρουσιαστούν είναι οι εξής:

- Ο κίνδυνος πτώσης υλικών από ύψος.
- Ο κίνδυνος αστοχίας των στοιχείων υποστήριξης.
- Ο κίνδυνος πτώσης εξαιτίας μη προσπελάσιμου χώρου.
- Ο κίνδυνος πτώσης στο κενό.
- Ο κίνδυνος ζημίας γειτονικών κτηρίων.
- Ο κίνδυνος εμπλοκής με μηχανήματα.

Κατά τη διάρκεια της **αποκομιδής των υλικών** οι κίνδυνοι που ενδέχονται να παρουσιαστούν είναι οι εξής:

- Ο κίνδυνος εμπλοκής εργαζόμενου με μηχανήματα.
- Ο κίνδυνος εισπνοής σκόνης.
- Ο κίνδυνος εισπνοής τοξικών αερίων.
- Ο κίνδυνος ατυχήματος από πτώση υλικών.
- Ο κίνδυνος εμπλοκής μηχανημάτων μεταξύ τους.



- Ο κίνδυνος ανατροπής μηχανήματος
- Ο κίνδυνος πυρκαγιάς.

Κατά τη διάρκεια τοποθέτησης των **αγκυριών** στους ιστούς:

- Οι κίνδυνοι που ενδέχονται να παρουσιαστούν κατά την διάρκεια της διάτρησης των οπών, όπως αναφέρονται παραπάνω.
- Ο κίνδυνος ηλεκτροπληξίας κατά την χρήση ηλεκτρικής αντλίας τσιμεντενέματος.
- Ο κίνδυνος τραυματισμού από πτώση υλικών από ύψος.
- Ο κίνδυνος επαφής τσιμέντου με το σώμα.
- Ο κίνδυνος επαφής τσιμέντου με τα μάτια.
- Ο κίνδυνος αστοχίας ελαστικού υπό πίεση με τσιμεντένεμα.


Κατά τη φάση της τοποθέτησης **σιδηρού οπλισμού** οι κίνδυνοι που ενδέχονται να παρουσιαστούν είναι οι εξής:

- Ο κίνδυνος εμπλοκής με μηχανήμα.
- Ο κίνδυνος πτώσης υλικών από ύψος.
- Ο κίνδυνος από ηλεκτροπληξίας με την χρήση ηλεκτροσυγκόλλησης.
- Ο κίνδυνος πτώσης εργαζομένων από ύψος.
- Ο κίνδυνος άστοχης τοποθέτησης υλικών επί της σκαλωσιάς.
- Ο κίνδυνος άστοχης ολίσθησης της σκαλωσιάς.
- Ο κίνδυνος υπερφόρτωσης της σκαλωσιάς.
- Ο κίνδυνος τραυματισμού από αφύλακτες αναμονές του οπλισμού.

Κατά τη φάση της **σκυροδέτησης** οι κίνδυνοι που ενδέχονται να παρουσιαστούν είναι οι εξής:

- Ο κίνδυνος εμπλοκής με κινούμενο μέρος μηχανήματος.
- Ο κίνδυνος πτώσης υλικών από ύψος.
- Ο κίνδυνος πτώσης εργαζομένων από ύψος.
- Ο κίνδυνος τραυματισμού από αφύλακτες αναμονές του οπλισμού.
- Ο κίνδυνος απώλειας ακοής.
- Ο κίνδυνος επαφής τσιμέντου με τα μάτια.
- Ο κίνδυνος αστοχίας των στοιχείων υποστήριξης.
- Ο κίνδυνος πτώσης εξαιτίας μη προσπελάσιμου χώρου.
- Ο κίνδυνος από αποκόλληση τσιμέντου από ύψος.

Κατά την φάση των Η/Μ εργασιών οι κίνδυνοι που ενδέχονται να παρουσιαστούν είναι οι εξής:



- Ο κίνδυνος ηλεκτροπληξίας.
- Ο κίνδυνος πτώσης υλικών από ύψος.
- Ο κίνδυνος αστοχίας των στοιχείων υποστήριξης.
- Ο κίνδυνος πτώσης εξαιτίας μη προσπελάσιμου χώρου.
- Ο κίνδυνος πτώσης στο κενό.

Οι εργασίες του παρασκευαστηρίου σκυροδέματος εμπεριέχουν τους εξής κινδύνους:

- Ο κίνδυνος εμπλοκής εργαζόμενου με κινούμενα μέρη μηχανήματος.
- Ο κίνδυνος πτώσης εξαιτίας μη προσπελάσιμου χώρου.
- Ο κίνδυνος εμπλοκής μηχανημάτων μεταξύ τους.
- Ο κίνδυνος ανατροπής μηχανήματος.
- Ο κίνδυνος ηλεκτροπληξίας.
- Ο κίνδυνος πυρκαγιάς.

Τα ασφαλομίσγματα θα προμηθεύονται από τα εμπορικά παρασκευαστήρια της περιοχής.

Κατά τις εργασίες οδοποιίας – ασφαλτικών οι κίνδυνοι που ενδέχονται να παρουσιαστούν είναι οι εξής:

- Ο κίνδυνος εμπλοκής με κινούμενο μέρος μηχανήματος.
- Ο κίνδυνος πτώσης εξαιτίας μη προσπελάσιμου χώρου.
- Ο κίνδυνος εμπλοκής μηχανημάτων μεταξύ τους.
- Ο κίνδυνος εισπνοής επικίνδυνων αερίων.
- Ο κίνδυνος ανατροπής μηχανήματος.

Κατά τις εργασίες ασφαλοκοπής οι κίνδυνοι που ενδέχονται να παρουσιαστούν είναι οι εξής:

- Ο κίνδυνος εμπλοκής με κινούμενα μέρη του εξοπλισμού.
- Ο κίνδυνος κοπής απ' τον μηχανισμό κοπής.
- Ο κίνδυνος πτώσης εξαιτίας μη προσπελάσιμου χώρου.
- Ο κίνδυνος εισπνοής σκόνης.

Γ. ΜΕΤΡΑ ΓΙΑ ΤΗΝ ΠΡΟΛΗΨΗ ΚΑΙ ΑΠΟΤΡΟΠΗ ΤΩΝ ΚΙΝΔΥΝΩΝ

1. ΓΕΝΙΚΑ

Κάθε εργαζόμενος έχει υποχρέωση να γνωρίζει:

- Πού βρίσκονται και πως χρησιμοποιούνται οι συσκευές πυρόσβεσης του τομέα του.



- Που βρίσκεται, τι περιέχει και για κάθε περίπτωση το κιβώτιο (φαρμακείο) πρώτων βοηθειών του τμήματός του.

2. ΚΑΝΟΝΕΣ ΑΣΦΑΛΕΙΑΣ

Απαγορεύεται η κυκλοφορία στα μέτωπα εργασίας χωρίς κράνος, άρβυλα (παπούτσια ασφαλείας) και φόρμα.

Απαγορεύεται το κάπνισμα στα μέτωπα εργασίας και τις αποθήκες του εργοταξίου.

Απαγορεύεται στο προσωπικό να αγγίξει οποιαδήποτε συσκευή ή μηχανήμα, εάν δεν του έχει ανατεθεί οποιαδήποτε αρμοδιότητα από τον προϊστάμενό του.

Απαγορεύεται η χρήση εργαλείων, τα οποία βρίσκονται σε κακή κατάσταση.

Απαγορεύεται η εκκίνηση οποιασδήποτε συσκευής ή μηχανήματος εάν δεν έχει τοποθετηθεί όλος ο προστατευτικός εξοπλισμός (ασφαλείας) και εάν δεν έχει απομακρυνθεί όλο το αναρμόδιο προσωπικό.

Απαγορεύεται η χρησιμοποίηση πεπιεσμένου αέρα χωρίς ακροφύσιο για καθαρισμούς εδάφους, πάγκου εργασίας κ.λ.π.

Απαγορεύεται η εναπόθεση υλικών, εργαλείων κ.λ.π. σε δρόμους διαφυγής γιατί πρέπει να διατηρούνται καθαροί και ελεύθεροι για την αποφυγή ατυχημάτων.

Απαγορεύεται η παραμονή προσωπικού κάτω από αιωρούμενα φορτία.

Απαγορεύεται η επίσκεψη ατόμων στα μέτωπα εργασίας εάν δεν προηγηθεί συνεννόηση με τον αρμόδιο προϊστάμενο ή εργοδηγό παραγωγής.


Απαγορεύεται σ' οποιοδήποτε άτομο να περνάει στο εσωτερικό μέρος των προστατευτικών διατάξεων και περιφράξεων των μηχανημάτων κατά τη διάρκεια της λειτουργίας τους.

Απαγορεύεται σε οποιοδήποτε άτομο να θέσει σε κίνηση μια μηχανή πριν βεβαιωθεί ότι κανένα άλλο άτομο δεν κάνει επισκευή, καθαρισμό ή λίπανση, ρύθμιση στη μηχανή ή εργάζεται κοντά σ' αυτή και σε επικίνδυνη απόσταση.

Κατά την ανέγερση κτιρίων ή κατασκευών, θα παρέχονται ασφαλείς χώροι εργασίας οι οποίοι μπορεί να είναι δάπεδα (τα οποία θα προστατεύονται με κιγκλιδώματα), καταστρώματα ή ξυλότυποι.

Όλα τα εξωτερικά συνεργεία και οι εργολάβοι οφείλουν να τηρούν τους κανόνες ασφαλείας. Κατά τη διάρκεια επικίνδυνων εργασιών το προσωπικό αυτό προειδοποιείται για κάθε ενδεχόμενο κίνδυνο και να έχει πάρει όλες τις απαιτούμενες συστάσεις και οδηγίες ασφαλείας από τους αρμόδιους του εργοταξίου που είναι επιφορτισμένοι με την επίβλεψη.

Εάν οποιοδήποτε εξωτερικό συνεργείο ή εργολάβος κατά τη διάρκεια των εργασιών του μέσα στον εργοταξιακό χώρο παραβιάσει τους κανονισμούς ασφαλείας του εργοταξίου και τις σχετικές διατάξεις ασφαλείας της Ελληνικής Νομοθεσίας, θα γίνεται παρέμβαση αμέσως από τον αρμόδιο επιβλέποντα του εργοταξίου με σκοπό τη συμμόρφωση του συνεργείου ή του εργολάβου με τις



ισχύουσες διατάξεις ασφαλείας.

3. ΜΕΣΑ ΑΤΟΜΙΚΗΣ ΠΡΟΣΤΑΣΙΑΣ (ΜΑΠ)

Για την ασφάλεια όλων των εργαζομένων σύμφωνα με το Π.Δ. 396/94 επιβάλλεται η πιστή εφαρμογή των παρακάτω οδηγιών:

α) Να φοράτε πάντα παπούτσια ασφαλείας ή μπότες, φόρμα και κράνος, όταν κυκλοφορείτε στους δρόμους και στις εγκαταστάσεις του εργοταξίου.

β) Να φοράτε πάντα όλα τα απαιτούμενα είδη ατομικής προστασίας κατά την εκτέλεση μιας συγκεκριμένης εργασίας.

γ) Διατηρείτε καθαρά και σε καλή κατάσταση τα ατομικά σας μέσα προστασίας, φροντίζετε να τα αλλάζετε όταν παρουσιάζουν φθορά και να τα αποθηκεύετε σε κατάλληλο μέρος (ιματιοθήκες) για να μην καταστρέφονται.

Για την προστασία των εργαζομένων γενικά, ο Ανάδοχος πρέπει να διαθέτει όλα τα απαραίτητα είδη ατομικής προστασίας σε ικανοποιητικά αποθέματα που βρίσκονται στην κεντρική Αποθήκη.

1. Γυαλιά ασφαλείας

Για την αποφυγή ατυχημάτων στα μάτια, επιβάλλεται οι εργαζόμενοι να φορούν γυαλιά ασφαλείας. Οι διάφοροι τύποι γυαλιών είναι οι εξής:

α) Γυαλιά ειδικά για εργασίες κοπής με συσκευή οξυγόνο-ασετιλίνης.

β) Γυαλιά ή μάσκα με ειδικό γυαλί για εργασίες ηλεκτροσυγκόλλησης.

2. Γάντια

Στη διάθεση του προσωπικού βρίσκονται γάντια διαφόρων τύπων:

α) Δερμάτινα γάντια των οποίων η χρήση είναι υποχρεωτική σε εργασίες χειρισμού κοφτερών και μυτερών αντικειμένων για να προστατεύονται τα δάκτυλα και τα χέρια από κοψίματα, τρυπήματα και τραυματισμούς γενικά.

β) Λαστιχένια γάντια ηλεκτρολόγων (τύπου ΔΕΗ) των οποίων η χρήση είναι υποχρεωτική για ηλεκτροτεχνίτες που είναι υποχρεωμένοι να εργάζονται σε κυκλώματα υπό τάση.

3. Παπούτσια ασφαλείας

α) Τα άρβυλα είναι υποχρεωτικά για όλους τους εργαζομένους που διακινούνται στους δρόμους και τις εγκαταστάσεις του εργοταξίου.

β) Οι μπότες είναι υποχρεωτικές σε χώρους με νερά, λάσπες και ουσίες και γενικά



οπουδήποτε η χρήση άρβυλου θα έκανε προβληματική και ανασφαλή την εργασία του προσωπικού.

4. Στολή εργασίας

Είναι υποχρεωτική για όλο το προσωπικό, το οποίο ανάλογα με το είδος και την επικινδυνότητα της εργασίας που εκτελεί, φορά τον κατάλληλο τύπο φόρμας.

Οι τύποι αυτοί είναι οι εξής:

- α) Κοινές φόρμες εργασίας διμερείς.
- β) Αδιάβροχες έναντι βροχής κτλ.

5. Κράνη

Απαγορεύεται η εργασία ή η κυκλοφορία μέσα στο εργοτάξιο χωρίς κράνος ασφαλείας.

Για την προστασία από υψηλούς θορύβους, οι εργαζόμενοι θα χρησιμοποιούν ωτασπίδες.

4. ΑΔΕΙΕΣ ΕΙΣΟΔΟΥ – ΔΙΑΔΙΚΑΣΙΑ ΕΠΙΣΚΕΠΤΩΝ

Απαγορεύεται σε αναρμόδια πρόσωπα να εισέρχονται στο εργοτάξιο.

Απαγορεύεται αυστηρά η εισαγωγή και χρήση στο εργοτάξιο οινοπνευματωδών ποτών, όπως επίσης και η είσοδο ατόμων μεθυσμένων.

Όταν στο φυλάκιο παρουσιάζεται ένας επισκέπτης, ο φύλακας της βάρδιας έχει καθήκον να τηλεφωνήσει στο πρόσωπο που θα δεχθεί την επίσκεψη για να έχει την επιβεβαίωση.

Το προσωπικό του Αναδόχου, του Κυρίου του Έργου και της Επίβλεψης που περιμένει επίσκεψη τρίτων, έχει την υποχρέωση να ειδοποιεί το φυλάκιο από πριν, ώστε με αυτόν τον τρόπο να κερδίζεται χρόνος από τους ελέγχους και τους νεκρούς χρόνους. Ο φύλακας έχει την υποχρέωση να σημειώσει στο βιβλίο επισκεπτών την ώρα της εξέδου και την υπογραφή.

Ο Ανάδοχος θα διατηρήσει αποτελεσματικό το φυλάκιο συμπεριλαμβανομένου του προσωπικού και των εγκαταστάσεων και θα εφοδιάσει το φυλάκιο με βιβλίο επισκεπτών και 10 κράνη, τουλάχιστον, αν απαιτείται.

5. ΠΙΝΑΚΙΔΕΣ ΚΑΙ ΣΗΜΑΤΑ ΑΣΦΑΛΕΙΑΣ

Προειδοποιητικά σήματα είναι υποχρεωτικά και ο Ανάδοχος μεριμνά ώστε τέτοια κατάλληλα σήματα να ανεγείρονται σε ολόκληρο το χώρο εργασίας σύμφωνα με το Π.Δ. 105/95.

Στην είσοδο του δρόμου προσπέλασης θα αναρτηθούν πινακίδες προειδοποίησης ΠΡΟΣΟΧΗ ΕΙΣΟΔΟΣ –ΕΞΟΔΟΣ ΕΡΓΟΤΑΞΙΟΥ

Σε απόσταση 150 m από τον δρόμο προσπέλασης, και περιοριστικές πινακίδες ταχύτητας.

Στο χώρο του εργοταξίου θα αναρτηθεί πινακίδα μεγίστου ορίου ταχύτητας 20 Km.

Στο εργοτάξιο θα αναρτηθεί πινακίδα υποχρεωτικής χρήσης άρβυλων βαρέου τύπου,



απαγόρευση καπνίσματος και υποχρεωτική προστασία των ματιών για τους ηλεκτροσυγκολλητές. Επίσης, θα αναρτηθεί πινακίδα υποχρεωτικής χρήσης κράνους ασφαλείας, πινακίδα μεγίστου ορίου ταχύτητας 20 Km, υποχρεωτική προστασία αυτιών και ματιών όπου απαιτείται, πινακίδα ένδειξης πρώτων βοηθειών και χρήσης τηλεφώνου και πινακίδα προειδοποίησης ανατίναξης. Τέλος στη κατασκευή θα χρησιμοποιούνται στα μέτωπα εργασιών κατά περίπτωση ελαστικοί κώννοι, φανοί με αναλαμπές, φωσφορούχα γιλέκα και ταινίες ασφαλείας.

6. ΠΥΡΟΠΡΟΣΤΑΣΙΑ – ΠΥΡΟΣΒΕΣΗ

A. Πρόληψη Πυρκαϊάς

- Απαγορεύεται στους εργαζομένους το κάπνισμα και το άναμμα φωτιάς ή η εκτέλεση εργασίας που προκαλεί υπερθέρμανση ή σπινθήρα μέσα σε περιοχές του εργοταξίου στις οποίες υπάρχουν σχετικές οδηγίες και γενικά σε χώρους όπου υπάρχουν εύφλεκτα υλικά.
- Απαγορεύεται η χρήση γυμνής φλόγας ή οποιαδήποτε εργασία που προκαλεί σπινθήρα, φλόγα ή θερμότητα, χωρίς την άδεια του υπεύθυνου εργοδηγού.
- Οι χώροι εργασίας θα πρέπει να διατηρούνται καθαροί (απομακρύνοντας αμέσως όλα τα σκουπίδια και τα εύφλεκτα υλικά όπως λάδια, στουπιά, χαρτιά, υφάσματα, ξύλα κλπ).
- Πρέπει να υπάρχει πάντοτε έξοδος ελεύθερη και χωρίς εμπόδια, για άμεση απομάκρυνση, σε περίπτωση που κινδυνεύει η ζωή κάποιου από πυρκαϊά.

B. Καταπολέμηση φωτιάς.

Γενικά

- Το υλικό καταπολέμησης φωτιάς μπορεί να χρησιμοποιηθεί ανά πάσα στιγμή. Πρέπει λοιπόν να παραμένει πάντοτε ελεύθερο και να είναι προσιτό.
- Το υλικό αυτό προορίζεται αυστηρά για χρήση μόνο σε περίπτωση πυρκαϊάς. Απαγορεύεται «αυστηρά» η χρησιμοποίηση όλων των διατεθειμένων μέσων αντιμετώπισης πυρκαϊάς για άλλους σκοπούς εκτός εκείνων για τους οποίους προορίζονται.

Διατεθειμένα μέσα κατάσβεσης πυρκαϊάς.

- Πυροσβεστήρες CO2 για στερεά, υγρά, αέρια καύσιμα και ηλεκτρικές εγκαταστάσεις.
- Πυροσβεστήρες σκόνης για στερεά, υγρά και αέρια καύσιμα κατά κανόνα.
- Άμμος για κατάσβεση στερεών ή υγρών καυσίμων.
- Σκαπάνες και φτυάρια.

Αντιμετώπιση πυρκαϊάς

- Πρέπει να είναι γνωστά τα πυροσβεστικά μέσα που υπάρχουν στο χώρο εργασίας, που βρίσκονται, για ποιες πυρκαϊές είναι κατάλληλα και πως χρησιμοποιούνται.



- Απαγορεύεται να χρησιμοποιούνται πυροσβεστήρες νερού και γενικά νερό σε ηλεκτρικές εγκαταστάσεις υπό τάση και υγρά καύσιμα.
- Διατηρούμε τον χώρο καθαρό από χαρτιά και εύφλεκτα υλικά και περιοδικά κάνουμε αποψίλωση του χώρου του εργοταξίου.
- Το νερό να χρησιμοποιείται για:
 - α) κατάσβεση φωτιάς σε στερεά
 - β) Για ελαφρά στερεά υλικά όπως χαρτιά, χόρτα, στουπιά κλπ να αποφεύγεται η χρήση πυροσβεστήρων σκόνης ή CO₂. Η καλύτερη λύση είναι το νερό.

Γ). Οδηγίες επέμβασης σε περίπτωση πυρκαϊάς.

Εάν αντιληφθείτε φωτιά σε οποιοδήποτε σημείο εντός και εκτός των εγκαταστάσεων του εργοταξίου θα πρέπει αμέσως να ειδοποιήσετε:

- Το τμήμα που βρίσκεται πλησιέστερα στο σημείο φωτιάς. Στη συνέχεια προσπαθήστε να σβήσετε ή να περιορίσετε όσο είναι δυνατόν τη φωτιά χρησιμοποιώντας όλα τα κατάλληλα για την περίπτωση μέσα πυροσβεστικά.
- Το προσωπικό πυρασφάλειας και το φύλακα .
- Εάν για οποιοδήποτε λόγο δεν απαντά το τηλέφωνο του φύλακα, καλέστε αμέσως την πυροσβεστική Υπηρεσία (199) .

ΠΡΟΣΟΧΗ:

Όλες οι ενέργειες επέμβασης πρέπει να κατευθύνονται από τον υπεύθυνο βάρδιας ή τον Εργοταξιάρχη.

7. ΣΧΕΔΙΟ ΑΝΤΙΜΕΤΩΠΙΣΗΣ ΚΑΤΑΣΤΑΣΕΩΝ ΕΚΤΑΚΤΗΣ ΑΝΑΓΚΗΣ

Ο επικεφαλής κάθε βάρδιας (επιστάτης και εργοδηγός) σε συνεργασία με τον Γενικό Εργοδηγό, τον Τεχνολόγο-Μηχανολόγο Μηχανικό, τον Μηχανικό Ασφαλείας, πρέπει να λαμβάνουν τα κατάλληλα μέτρα για την αντιμετώπιση εκτάκτων αναγκών, όπως αυτά αναφέρονται παρακάτω.

A) Εργατικό Ατύχημα

Σε κάθε εργατικό ατύχημα αμέσως ειδοποιείται η ομάδα ασφαλείας και ο γιατρός εργασίας προσφέρει τις πρώτες βοήθειες. Εάν ο τραυματισμός είναι σοβαρής μορφής πρέπει να φροντίσει για την μεταφορά του τραυματισμένου στο πλησιέστερο Εφημερεύον Νοσοκομείο.

Κάθε τμήμα είναι υποχρεωμένο να έχει φαρμακείο εξοπλισμένο κατάλληλα με όλα τα απαραίτητα φάρμακα και υλικά γενικά για την παροχή πρώτων βοηθειών σε περίπτωση ατυχήματος. Σε περίπτωση ελαφρού ατυχήματος:



- Μετά από κάθε ελαφρύ τραύμα ο ατυχηματίας πρέπει να χρησιμοποιήσει βασικά μέτρα θεραπείας και κυρίως καθάρισμα καλό (αντισηπτικό) και ενδεχομένως επίδεσμο.

- Εάν η κατάσταση του τραύματος απαιτεί την άμεση επιμέλεια νοσοκόμου, ο εργοδηγός βάρδιας θα ενεργήσει για την μεταφορά του ατυχηματία στο πλησιέστερο νοσοκομείο.

Σε περίπτωση σοβαρού ατυχήματος :

- Είναι απαραίτητο να δοθούν στον ατυχηματία όλες οι στοιχειώδεις πρώτες βοήθειες στον τόπο του ατυχήματος προτού μεταφερθεί στο Νοσοκομείο.

B) Διαδικασία εκκένωσης του εργοταξίου

Η διαδικασία φέρεται εις πέρας από κοινού σε συνεργασία με την υπάρχουσα διαδικασία που ακολουθεί η υπηρεσία.

Αναφορά εκτάκτου ανάγκης στο Εργοτάξιο

Οι άνθρωποι που θα εντοπίσουν πρώτοι την ανάγκη θα ενημερώσουν τον Εργοταξιάρχη το ταχύτερο δυνατό (ονοματεπώνυμο και θέση του συμβάντος) ή αν αυτός να απουσιάζει, τον αντικαταστάτη του.

Όλοι οι εργαζόμενοι συγκεντρώνονται σε προκαθορισμένα σημεία για περαιτέρω οδηγίες. Οι επιβλέποντες εκτιμούν πως οι εργάτες θα δουλεύουν κάτω από την επίβλεψή τους και ότι είναι σε ετοιμότητα για την εκκένωση εκτάκτου ανάγκης.

Ο Ανάδοχος εξουσιοδοτεί προς αποφυγή οποιουδήποτε εργατικού ατυχήματος:


- τον συντονιστή σε θέματα ασφαλείας, τον μηχανικό ασφαλείας, τον ιατρό εργασίας, από τους οποίους οργανώνεται μια Ομάδα Έκτακτης Ανάγκης με επικεφαλής το μηχανικό ασφαλείας και μέλη άτομα που θα είναι κατάλληλα οργανωμένα, ώστε επαρκής αριθμός μελών της ομάδας να είναι διαθέσιμος για δράση και βοήθεια οποτεδήποτε κατά τη διάρκεια των εργασιών.

Η υπ' όψη ομάδα θα εκπαιδευτεί από ειδικευμένο προσωπικό. Κάθε μέλος της ομάδας θα είναι ικανό να δώσει πρώτες βοήθειες, να λειτουργήσει τους εξοπλισμούς των αναπνευστικών συσκευών και τον εξοπλισμό πυρόσβεσης και να έχει δυνατότητα άμεσης προσπέλασης των μετώπων εργασίας.

Ο μηχανικός ασφαλείας του έργου ευθύνεται για την επίβλεψη της εκτέλεσης των εργασιών σύμφωνα προς τις ισχύουσες διατάξεις περί ασφαλείας και τις προδιαγραφές του πελάτη.

Τα καθήκοντα της Ομάδας Έκτακτης Ανάγκης είναι:

- Παροχή Πρώτων Βοηθειών.
- Παροχή και διανομή Μ.Α.Π.
- Ενημέρωση προσωπικού.




- Εξασφάλιση και συντήρηση των παρακάτω υλικών.
 - α) Ένα (1) φορείο τραυματιών
 - β) Μία (1) μάλλινη κουβέρτα
 - γ) Μία (1) φιάλη οξυγόνου
 - δ) Υλικά για επίδεση τραυμάτων, απολύμανση κ.λ.π
 - ε) Ενέσεις αναλγητικές.
 - στ) Αναπνευστικές συσκευές για την παρακράτηση σκόνης.
 - ζ) Τρεις (3) λαμπτήρες ανθεκτικοί σε έκρηξη.
 - η) συντήρηση ενός σετ φαρμακείου στα κύρια μέτωπα εργασιών.

Ο ιατρός εργασίας που θα συνεργάζεται με το έργο με σύμβαση παροχής υπηρεσιών θα ελέγχει τον παραπάνω εξοπλισμό και μαζί με τον μηχανικό ασφαλείας, τον συντονιστή σε θέματα ασφαλείας και τον εργοταξίαρχη θα είναι υπεύθυνοι για την ασφάλεια του έργου και των εργαζόμενων.

θ) Συντήρηση και επιθεώρηση των μέσων πυρόσβεσης, την καταλληλότητα αυτών και την διανομή τους όταν χρειαστούν.

Τα καθήκοντα και οι εξουσίες του Μηχανικού Ασφαλείας είναι:

- μαζί με την ομάδα ασφαλείας του Έργου, να έχει άμεση επικοινωνία με τους αρμόδιους φορείς, όπως τροχαία-αστυνομία, πρώτες βοήθειες, τοπική αυτοδιοίκηση, κοινωνικούς φορείς, φορείς μαζικής ενημέρωσης .
- πρόγνωση και λύση προβλημάτων που προκύπτουν στο έργο, όπως επικοινωνίες, ανασφαλείς συνθήκες στο εργασιακό περιβάλλον, τοπικές δυσκολίες για την ασφάλεια του έργου και των εργαζομένων.
- να συσκέπτεται με τον διευθυντή και μηχανικούς πληροφορώντας τους για το βαθμό των μέτρων ασφαλείας που εφαρμόζονται.
- να οργανώνει ελέγχους ασφαλείας στο τμήμα για το οποίο είναι υπεύθυνος, ώστε να επιβεβαιώνεται η διατήρηση και επιβολή των μέτρων ασφαλείας.
- να επιβεβαιώνει την ύπαρξη του κατάλληλου προσωπικού εξοπλισμού ασφαλείας για κάθε εργαζόμενο και να επιβλέπει την ορθή χρήση αυτών.
- να ελέγχει την εκτέλεση των εργασιών, να επισκέπτεται τακτικά το εργοτάξιο και να αναφέρει τις όποιες αποκλίσεις επισημαίνονται.
- να ερευνά τα ατυχήματα και να διατηρεί ένα ημερολόγιο καταγραφής τους για την αποφυγή άλλων παρομοίων.
- να επιβεβαιώνει ότι το προσωπικό είναι ενήμερο σχετικά με τις πρώτες βοήθειες που πρέπει να παρέχονται.



- να φροντίζει για τη διεξαγωγή ενημερωτικών μαθημάτων στους εργαζόμενους κατά την εκτέλεση των εργασιών.

Γ) Αναγγελία Ατυχήματος

1) Αν με την αρχική αντιμετώπιση ενός ατυχήματος διαπιστωθεί πως ο τραυματίας πρέπει να μεταφερθεί σε πλησίον Νοσοκομείο ή Κλινική, η μεταφορά γίνεται αμέσως με αυτοκίνητο του Εργοταξίου.

2) Μετά την αντιμετώπιση του ατυχήματος ειδοποιείται:

α. Ο τεχνικός ασφαλείας.

β. Ο Προϊστάμενος του τμήματος όπου ανήκει ο ατυχηματίας.

3) Οι τεχνικοί ασφαλείας του Εργοταξίου προβαίνουν σε έρευνα και ανάλυση του Ατυχήματος προκειμένου να διαπιστωθούν τα αίτια.

4) Ο Προϊστάμενος Τμήματος στο οποίο ανήκει ο ατυχηματίας, προβαίνει κατά περίπτωση στις εξής ενέργειες:

- Εάν πρόκειται για ελαφρύ ατύχημα που θα συνεπάγεται ολιγόωρη απουσία του ατυχηματία - μικρότερη από 8 ώρες - από την εργασία, συμβουλευεται την Έκθεση Τεχνικών Ασφαλείας και προτείνει λύσεις ή κάνει συστάσεις (ανάλογα με τα αίτια) έτσι ώστε να μην επαναληφθεί παρόμοιο ατύχημα.
- Εάν πρόκειται για σοβαρό ατύχημα που θα έχει σαν αποτέλεσμα μια διακοπή εργασίας - από πλευράς ατυχηματία - μεγαλύτερη από 8 ώρες, ο Προϊστάμενος του ατυχηματία:
 - Ενημερώνει τον Εργοταξιάρχη μέσα σε 24 ώρες το αργότερο από τη στιγμή του ατυχήματος, αφού ερευνήσει τα αίτια και συμβουλευθεί τη σχετική έκθεση των Τεχνικών Ασφαλείας.
- Προτείνει λύσεις ή κάνει συστάσεις (ανάλογα με τα αίτια) ώστε να μην επαναληφθούν παρόμοια ατυχήματα.
- Συμπληρώνει τη Δήλωση ατυχήματος σε όσα σημεία τον αφορούν και την μονογράφει.

5) Το γραφείο προσωπικού μετά την αναγγελία ατυχήματος από τον Προϊστάμενο Τμήματος, ενημερώνει **ΑΜΕΣΩΣ** την Επιθεώρηση Εργασίας και συμπληρώνει τη δήλωση ατυχήματος στα σημεία που τον αφορούν.

8. ΤΗΡΗΣΗ ΕΝΤΥΠΩΝ ΕΠΙ ΤΟΠΟΥ ΤΟΥ ΕΡΓΟΥ

Σύμφωνα με τον Νόμο 1396/83, άρθρο 8, τηρούνται:

- Επί τόπου του έργου τηρείται ημερολόγιο μέτρων ασφαλείας, το οποίο είναι θεωρημένο από την τοπική Επιθεώρηση εργασίας και στο οποίο αναγράφονται από τον Μηχανικό Ασφαλείας περιστατικά παράβασης των κανόνων ασφαλείας από τους εργαζόμενους, καθώς και υποδείξεις για το τι πρέπει να γίνει από τον Εργοταξιάρχη.



- Επίσης τηρείται Βιβλίο Ατυχημάτων όπου σημειώνονται όλα τα ατυχήματα που συμβαίνουν από τα πιο σοβαρά έως τα λιγότερα σοβαρά.

- Έντυπα προς ανακοίνωση δια τοιχοκολλήσεως:

Στο χώρο του εργοταξίου αναρτούνται έντυπα που καθοδηγούν και ενημερώνουν τους εργαζόμενους σε ζητήματα ασφάλειας και υγείας.

9. ΠΡΟΣΤΑΣΙΑ ΠΕΡΙΒΑΛΛΟΝΤΟΣ

Ως περιβάλλον νοείται τόσο το Φυσικό Περιβάλλον όσο και το Ανθρωπογενές.

Η προστασία του περιβάλλοντος πρέπει να είναι μέγιστης σημασίας για τον Ανάδοχο.

Ο σχεδιασμός των έργων γίνεται πάντα κατά τέτοιο τρόπο ώστε να επιτυγχάνονται:

(1) Η μέγιστη δυνατή εναρμόνιση του Έργου στο περιβάλλον.

(2) Η ελάχιστη δυνατή διατάραξη του περιβάλλοντος.

Οι παραπάνω στόχοι ικανοποιούνται:

- Τόσο κατά τη διάρκεια ζωής του έργου.
- Όσο και κατά τη διάρκεια κατασκευής του.


10. ΜΗΧΑΝΗΜΑΤΑ & ΕΞΟΠΛΙΣΜΟΣ

Ο μηχανικός εξοπλισμός ενός εργοταξίου περιλαμβάνει μηχανήματα που εξυπηρετούν διάφορες εργασίες. Εδώ ενδεικτικά αναφέρονται οι εκσκαφείς, οι φορτωτές, οι μπετονιέρες κ.α. Όσον αφορά τα χωματουργικά έργα χρησιμοποιούνται οι φορτωτές, οι εκσκαφείς, οι προωθητές, οι οδοστρωτήρες, οι ισοπεδωτές και τα φορτηγά ανατρεπόμενα. Στο χώρο του εργοταξίου γενικά χρησιμοποιούνται: γερανοί, γεννήτριες και λεωφορεία ή επιβατικά.

Όλος ο ιδιόκτητος κινητός εξοπλισμός της εταιρείας, όπως φορτηγά, γερανοί, ηλεκτροσυγκολλήσεις και άλλα παρόμοια όπως επίσης υλικά και εργαλεία, πρέπει να είναι καταχωρημένα, εφοδιασμένα με άδεια, ασφαλισμένα και διατηρημένα σε καλή κατάσταση.

A) Αυτοκίνητα

- Το όχημα πρέπει να φέρει Άδεια κυκλοφορίας και να είναι ασφαλισμένο.
- Το όχημα πρέπει να έχει περάσει τον περιοδικό έλεγχο του ΚΤΕΟ.
- Το όχημα πρέπει να φέρει κιβώτιο Α' Βοηθειών.
- Το όχημα πρέπει να φέρει πυροσβεστήρα.
- Το όχημα πρέπει να είναι εφοδιασμένο με καμπίνα προστασίας, με ηχητική κόρνα και φωτεινό σήμα κατά την όπισθεν.
- Υπάρχει το δελτίο καταλληλότητας κάθε μηχανήματος το οποίο ελέγχεται και αναθεωρείται και το δελτίο συντήρησης το οποίο ενημερώνεται απ τον συντηρητή του εργοταξίου.
- Ο οδηγός του αυτοκινήτου φέρει και την ευθύνη της καλής κατάστασης του οχήματος και



ενημερώνει υπεύθυνα άτομα του συνεργείου για τυχόν επισκευές.


- Πρέπει να γίνεται τακτικός έλεγχος στα φρένα, την κόρνα, τα φώτα τους υαλοκαθαριστήρες και τα λοιπά συστήματα ασφαλείας.
- Πρέπει να δένονται με ασφάλεια τα φορτία πριν ξεκινήσει το όχημα.
- Απαγορεύεται να πηδάτε από οχήματα ή να ανεβαίνετε όταν αυτά δεν έχουν σταματήσει τελείως.
- Απαγορεύεται το κάπνισμα όταν γίνεται ανεφοδιασμός σε καύσιμα και η μηχανή πρέπει να είναι σβηστή.
- Απαγορεύεται η φόρτωση των οχημάτων περισσότερο από το μέγιστο επιτρεπόμενο.
- Πρέπει να γίνει ιδιαίτερος έλεγχος για την καλή λειτουργία των φρένων και της κόρνας.
- Απαγορεύεται η χρήση των οχημάτων για άλλες εργασίες απ' αυτές για τις οποίες έχουν κατασκευασθεί.

Β) Φορτωτές

- Το όχημα πρέπει να φέρει Άδεια κυκλοφορίας και να είναι ασφαλισμένο.
- Το όχημα πρέπει να έχει περάσει τον περιοδικό έλεγχο του ΚΤΕΟ.
- Το όχημα πρέπει να φέρει κιβώτιο Α' Βοηθειών.
- Το όχημα πρέπει να φέρει πυροσβεστήρα.
- Το όχημα πρέπει να είναι εφοδιασμένο με καμπίνα προστασίας, με ηχητική κόρνα και φωτεινό σήμα κατά την όπισθεν.
- Υπάρχει το δελτίο καταλληλότητας κάθε μηχανήματος το οποίο ελέγχεται και αναθεωρείται και το δελτίο συντήρησης το οποίο ενημερώνεται απ τον συντηρητή του εργοταξίου.
- Οι φορτωτές αυτοί για την μείωση των καυσαερίων έχουν καταλύτη και φέρουν φίλτρο νερού.
- Έχει αναρτημένους προβολείς που και χρησιμοποιεί.
- Η χρήση των φορτωτών αυτών είναι μόνο για την εργασία που προβλέπεται (μεταφορά και φόρτωση προϊόντων) και γίνεται μόνο από εξουσιοδοτημένα άτομα (χειριστής).
- Απαγορεύεται η μεταφορά του προσωπικού μέσα στον κάδο, παρά μόνο εάν ο φορτωτής είναι εφοδιασμένος με ειδικό καλάθι το οποίο πληροί τις προδιαγραφές (κουπαστή, καλή κατασκευή, σωστό στερέωμα επάνω στον φορτωτή).
- Απαγορεύεται η χρησιμοποίηση του κάδου για φρενάρισμα παρά μόνο σε μεγάλη ανάγκη.
- Επιθεωρείται καθημερινά η στάθμη του νερού και συμπληρώνεται.

Γ) Γερανοί

- Το όχημα πρέπει να φέρει Άδεια κυκλοφορίας και να είναι ασφαλισμένο.
- Το όχημα πρέπει να έχει περάσει τον περιοδικό έλεγχο του ΚΤΕΟ.
- Το όχημα πρέπει να φέρει κιβώτιο Α' Βοηθειών.



- Το όχημα πρέπει να φέρει πυροσβεστήρα.
- Το όχημα πρέπει να είναι εφοδιασμένο με καμπίνα προστασίας, με ηχητική κόρνα και φωτεινό σήμα κατά την όπισθεν.
- Υπάρχει το δελτίο καταλληλότητας κάθε μηχανήματος το οποίο ελέγχεται και αναθεωρείται και το δελτίο συντήρησης το οποίο ενημερώνεται από τον συντηρητή του εργοταξίου.

Η σωστή χρήση των γερανών εξασφαλίζεται όταν ελέγχονται κατάλληλα τα ακόλουθα σημεία :

- Διαγράμματα ασφαλούς φορτίου.
- Ικανότητα των μηχανικών βαρούλκων.
- Φύση του εδάφους.
- Καιρικές συνθήκες: άπνοια, κλπ
- Να διατηρούνται πάντα σε επάρκεια όλα τα μηχανικά και ηλεκτρικά βαρούλκα των γερανών και συντηρεί συστηματικά τα μηχανήματα.
- Να ελέγχεται καθημερινά η κατάσταση των συρματόσχοινων και να αντικαθιστούνται με την πρώτη ένδειξη φθοράς.
- Όταν το αιωρούμενο μπράτσο είναι έτοιμο, να υπολογίζεται το νεκρό σημείο και να γίνεται ακριβής εκτίμηση για την σωστή και ασφαλή έδραση του γερανού.
- Όλοι οι γάντζοι πρέπει να συνοδεύονται από μηχανισμούς ασφάλειας έναντι επικινδύνων χαλαρώσεων των αναρτήσεων.

Δ) Σκαλωσιές

- Οι κάθετες βάσεις των σκαλωσιών θα βρίσκονται σε σταθερή βάση.
- Όλες οι σκαλωσιές 3m ή περισσότερο πάνω από το έδαφος θα είναι εφοδιασμένες με κικλιδώματα ασφαλείας στις ανοιχτές πλευρές τους, σύμφωνα με τις σχετικές διατάξεις.
- Ασφαλή μέσα πρόσβασης θα παρέχονται σε όλα τα επίπεδα εργασίας της σκαλωσιάς.
- Λαμβάνοντας υπόψη τα Π.Δ. 447/75 και 778/80 οι σανίδες των σκαλωσιών πρέπει να επιθεωρούνται και να δοκιμάζονται πριν από κάθε εγκατάσταση.
- Θα εγκαθίστανται προστατευτικά γείσα στις ανοιχτές πλευρές των σκαλωσιών, προκειμένου να αποφεύγεται η πτώση των εργαλείων, υλικών ή του εξοπλισμού.
- Δεν θα χρησιμοποιείται σκαλωσιά που έχει υποστεί ζημιές μέχρις ότου επισκευαστεί και ενισχυθεί.
- Ο Ανάδοχος θα εξασφαλίσει ώστε όλες οι σκαλωσιές που χρησιμοποιούνται από τους εργαζόμενους να βρίσκονται σε ασφαλή κατάσταση.
- Στη σκαλωσιά θα υπάρχει πάντα μόνο το υλικό που χρησιμοποιείται τη στιγμή εκείνη και ποτέ δεν θα υπερφορτώνεται.

Ε) Ασφαλοκόφτες



- Ο χειριστής του ασφαλτοκόπτη πρέπει να διαθέτει τον ακόλουθο προσωπικό εξοπλισμό ασφαλείας:
 1. Προστατευτικό κράνος.
 2. Γάντια εργασίας
 3. Παπούτσια ασφαλείας
 4. Ανακλαστικό γιλέκο, κόκκινου - άσπρου χρώματος
 5. Ωτασπίδες για προστασία από τον θόρυβο.
- Οι ιμάντες κινήσεως του τροχού κοπής πρέπει να φέρουν προστατευτικό καπάκι.
- Ο κινητήρας του ασφαλτοκόπτη πρέπει να φέρει εξάτμιση για την μείωση του θορύβου.
- Ο δίσκος του ασφαλτοκόπτη πρέπει να φέρει προφυλακτήρα σε όλη την περιμέτρω του, εκτός του σημείου κοπής της ασφάλτου.
- Πρέπει να υπάρχουν κώνοι για την παράκαμψη της κυκλοφορίας και για όλο το μήκος της ασφαλτοκοπής.
- Πρέπει να τοποθετούνται κατάλληλες πινακίδες αναγγελίας κινδύνου και ύπαρξης εργασιών, μπροστά από το μέτωπο της ασφαλτοκοπής.

ΣΤ) Ηλεκτροσυγκολλήσεις

- Όλο το προσωπικό πρέπει να φέρει παπούτσια ασφαλείας, προστατευτικό κράνος και γάντια εργασίας. Επιπλέον οι συγκολλητές πρέπει να φέρουν δερμάτινα γάντια και ποδιά, για προστασία από καψίματα και ακτινοβολία, καθώς και ειδική μάσκα συγκόλλησης.
- Το Η/Ζ πρέπει να βρίσκεται σε πολύ καλή κατάσταση. Ο πίνακας διανομής ισχύος του Η/Ζ πρέπει να είναι πλήρης με τις ασφάλειες του, χωρίς σπασμένους διακόπτες, γυμνά ή κομμένα καλώδια μέσα στον πίνακα. Ο πίνακας πρέπει να φέρει ηλεκτρονόμο διανομής και πρέπει να είναι γειωμένος.
- Ο υπεύθυνος εργοδηγός υποχρεούται να αντικαθιστά αμέσως ηλεκτρικά καλώδια με φθορά στην μόνωσή τους. Επίσης **απαγορεύεται** η χρήση σπασμένων και πρόχειρα επισκευασμένων φικ.
- Οι μηχανές συγκόλλησης πρέπει να είναι σε πολύ καλή κατάσταση, χωρίς φθαρμένες μονώσεις καλωδίων και ακροδεκτών. Φθαρμένα καλώδια, σπασμένοι ακροδέκτες ή σπασμένες τσιμπίδες ηλεκτροσυγκόλλησης πρέπει να αντικαθίστανται αμέσως από καινούργια.
- Τα ηλεκτρικά εργαλεία χειρός (π.χ. τροχοί) πρέπει να είναι εφοδιασμένα με προφυλακτήρες για αποφυγή επαφής χειρών με τους δίσκους κοπής. **Απαγορεύεται** η χρήση των μηχανημάτων αυτών χωρίς τους προφυλακτήρες.
- Τα ηλεκτρικά καλώδια παροχής ισχύος σε ηλεκτροσυγκολλήσεις, ηλεκτρικά εργαλεία,

μπαλαντέζες, κλπ. Πρέπει να μην είναι μπερδεμένα, πεταμένα στην άσφαλο γιατί αυξάνεται ο κίνδυνος φθοράς.

- Ειδικά κουβούκλια, με μουσαμάδες πρέπει να υπάρχουν στο χώρο των ηλεκτροσυγκολλήσεων. Μέσα εκεί πρέπει να βρίσκονται μόνο οι ηλεκτροσυγκολλητές που εκτελούν την συγκόλληση, δημιουργώντας έτσι έναν χώρο απομόνωσης, από το υπόλοιπο βοηθητικό προσωπικό.
- Βοηθητικός εξοπλισμός όπως γάβριες, κρικοπάλαγκα, ιμάντες κτλ. πρέπει να ελέγχονται πριν την χρήση τους, ως προς την ανυψωτική τους ικανότητα και την κατάσταση τους.
- Απαγορεύεται μη εξουσιοδοτημένο προσωπικό να εκτελεί συγκολλήσεις. Όλοι οι συγκολλητές πρέπει να έχουν πιστοποιηθεί από κατάλληλο γραφείο.
- Κάθε συνεργείο συγκολλητών πρέπει να φέρει κατάλληλο πυροσβεστήρα.


Ζ) Καταβίβαση αγωγού σε χαντάκι

Όλο το προσωπικό πρέπει να φέρει παπούτσια ασφαλείας, προστατευτικό κράνος και γάντια εργασίας. Ο υπεύθυνος του συνεργείου υποχρεούται, να ελέγξει την ανυψωτική ικανότητα του βοηθητικού εξοπλισμού (π.χ. ιμάντες, κρικοπάλαγκα, γάβριες κτλ.) και να αντικαθιστά εξοπλισμό με φθορές. Απαγορεύεται το κατέβασμα του αγωγού εφόσον υπάρχει προσωπικό μέσα στο χαντάκι. Διάδρομος κυκλοφορίας πρέπει να δημιουργηθεί με κώνους, για την διευκόλυνση του προσωπικού και μηχανημάτων, για το κατέβασμα του αγωγού.

Η) Συντήρηση Μηχανημάτων και Εξοπλισμού

Για τον εξοπλισμό της διαδικασίας συντήρησης ισχύουν :

- Υπάρχει το δελτίο καταλληλότητας κάθε μηχανήματος το οποίο ελέγχεται και αναθεωρείται, και το δελτίο συντήρησης το οποίο ενημερώνεται απ' τον συντηρητή του εργοταξίου.
- Οι οδηγίες και οι προδιαγραφές των κατασκευαστών.
- Απαγορεύεται η χρήση εργαλειομηχανών (τόρνος, φρέζες, πριονοκορδέλες, πλάνο, κλπ) από πρόσωπα μη εξασκημένα και ακατάλληλα για το χειρισμό τους.
- Απαγορεύεται η οξυγονοκόλληση και ηλεκτροκόλληση αν αυτός που την εκτελεί δεν έχει προηγουμένως εφοδιαστεί με όλα τα ατομικά προστατευτικά μέσα (για την προστασία των ματιών, του προσώπου, των χεριών, των ποδιών και του σώματος), κατά της φωτιάς, της ακτινοβολίας και των πυρακτωμένων τεμαχίων εκπαιδευμένα, αρμόδια και εξουσιοδοτημένα.
- **Απαγορεύεται** αυστηρά η εκτέλεση ηλεκτρολογικής εργασίας σε ηλεκτρικά δίκτυα, εγκαταστάσεις, συσκευές κλπ, αν δεν βεβαιωθεί απόλυτα η ασφαλής διακοπή του ηλεκτρικού ρεύματος.
- Συντήρηση μηχανισμού ή εξοπλισμού σε κίνηση απαγορεύεται όπου η επαφή με τα κινούμενα μέρη μπορεί να τραυματίσει τους εργαζόμενους.



- Ακόλουθες προφυλάξεις επιβάλλονται, όπου απαιτείται από τη διαδικασία συντήρησης να παραμένει σε λειτουργία ο εξοπλισμός :
 - (I) Οι εργαζόμενοι που ασχολούνται με τις διαδικασίες αυτές θα είναι πλήρως εκπαιδευμένοι και εξουσιοδοτημένοι να εκτελέσουν την διαδικασία αυτή.
 - (II) Θα καθοριστεί μια ασφαλής διαδικασία για κάθε περίπτωση και η διαδικασία θα είναι διαθέσιμη και αν είναι πρακτικό, θα υπάρχει δίπλα στον μηχανισμό.

Δ.ΕΙΔΙΚΑ ΜΕΤΡΑ ΑΝΑ ΕΡΓΑΣΙΑ

1. ΟΡΥΓΜΑΤΑ

Τα ορύγματα γίνονται με εκσκαφείς και φορτηγά μεταφοράς. Οι χειριστές θα φροντίζουν ώστε τα μηχανήματα και τα οχήματα που θα χρησιμοποιηθούν να έχουν επιθεωρηθεί και να είναι σωστά συντηρημένα. Για τον λόγο αυτό υπάρχει το βιβλίο συντήρησης το οποίο ενημερώνεται και ελέγχεται από τον Μηχανικό Ασφαλείας.

Όταν εγκαθίσταται υποστήριγμα ή αφαιρείται στη φάση των εκσκαφών, η εργασία θα γίνεται κατά τρόπο ώστε να μην εκτίθενται σε κίνδυνο οι εργαζόμενοι.

Οι κλίσεις των πρανών είναι τέτοιες που απαγορεύουν την κατολίσθηση εδάφους. Παρ' όλα αυτά όπου ανακαλύπτεται χαλαρή ζώνη θα σταματούν οι εργασίες εκσκαφής έως ότου σταθεροποιηθεί το έδαφος.

Ο χώρος εργασίας θα διαμορφωθεί έτσι ώστε να είναι λειτουργικός, ασφαλής, προσπελάσιμος, και η επιλογή των μηχανημάτων θα γίνεται πάντα με τεχνικά κριτήρια απ' τον υπεύθυνο μηχανικό κατασκευής. Τα μηχανήματα (τσάπες, φορτηγά μεταφοράς, προωθητήρες, διατρητικά υπαίθρων, φορτωτές κλπ) θα είναι εφοδιασμένα με καμπίνα τύπου ROBS και με ηχητικό και φωτεινό σήμα κατά την οπισθοδρόμηση. Θα έχουν εφοδιαστεί ασφαλώς με πυροσβεστήρα , και η χρήση τους θα γίνεται μόνο από εξουσιοδοτημένα άτομα.


Κατά την φάση της εργασίας αυτής επιθεωρούνται καθημερινά τα στοιχεία της έτσι ώστε να υλοποιείται η σωστή και ασφαλή κατασκευή.

Όπου τα πρανή εγκυμονούν κινδύνους κατολίσθησης , θα λαμβάνονται μέτρα προφύλαξης (προστατευτικά γείσα κτλ).

Όπου απαιτείται θα κατασκευάζεται κουπαστή ασφαλείας, ενώ όπου δεν εκτελούνται εργασίες, θα τοποθετείται ταινία ασφαλείας.

2. ΣΙΔΗΡΟΣ ΟΠΛΙΣΜΟΣ

Οι εργασίες για την τοποθέτηση σιδηρού οπλισμού αφορούν επί το πλείστον εργασίες σε ύψος.



Ως επίπεδο εργασίας χρησιμοποιούνται κινητές πλατφόρμες (σκαλωσιές).

Οι κάθετες βάσεις των σκαλωσιών βρίσκονται σε σταθερή βάση, πάνω σε άξονα, ο οποίος επιτρέπει ελεγχόμενη ολίσθηση επάνω σε ράγες.

Όλες οι σκαλωσιές 3m ή περισσότερο πάνω από το έδαφος είναι εφοδιασμένες με κιγκλιδώματα ασφαλείας στις ανοιχτές πλευρές τους, σύμφωνα με τις σχετικές διατάξεις. Εγκαθίστανται προστατευτικά γείσα στις ανοιχτές πλευρές των σκαλωσιών, προκειμένου να αποφεύγεται η πτώση των εργαλείων, υλικών ή του εξοπλισμού.

Ο Ανάδοχος θα εξασφαλίσει ώστε όλες οι σκαλωσιές που χρησιμοποιούνται από τους εργαζόμενους της να βρίσκονται σε ασφαλή κατάσταση. Αυτό ισχύει είτε έχουν ανεγερθεί από τους εργαζομένους της, είτε όχι.

Στη σκαλωσιά θα υπάρχει πάντα μόνο το υλικό που χρησιμοποιείται τη στιγμή εκείνη και ποτέ δεν θα υπερφορτώνεται.

Ασφαλή μέσα πρόσβασης θα παρέχονται σε όλα τα επίπεδα εργασίας της σκαλωσιάς.

Για την ασφάλεια των εργαζομένων βασικό ρόλο παίζει η καθαριότητα και η τακτοποίηση του χώρου για τα οποία θα γίνεται και αυστηρός έλεγχος από τον αρμόδιο μηχανικό.

3. ΣΚΥΡΟΔΕΤΗΣΗ

Τα σχέδια και οι προδιαγραφές των ξυλοτύπων θα κρατούνται στο εργοτάξιο ενόσω κατασκευάζονται ή χρησιμοποιούνται οι ξυλότυποι. Οι οποιοσδήποτε αλλαγές θα εξουσιοδοτούνται από τον υπεύθυνο μηχανικό.

Οι ξυλότυποι θα κατασκευάζονται κατά τρόπο τέτοιο ώστε να είναι εγγυημένη η αντοχή τους στη φόρτιση του νωπού σκυροδέματος, τόσο στον πυθμένα όσο και στους τοίχους.

Την ώρα της σκυροδέτησης, όλοι οι εργαζόμενοι πρέπει να βρίσκονται κάτω από τους ξυλότυπους, σε θέσεις όπου δεν έχει τοποθετηθεί σκυρόδεμα.


Κατά τη διάρκεια της σκυροδέτησης, χρησιμοποιούνται δονητές σκυροδέματος αποκλειστικά τύπου πεπιεσμένου αέρα ή ηλεκτρικού.

Επίπεδο εργασίας αποτελεί κινητή πλατφόρμα παρόμοια αυτής των εργασιών τοποθέτησης σιδηρού σπλισμού.

Δεν θα εφαρμόζονται φορτία σε σκυρόδεμα που δεν έχει σκληρύνει, εκτός εάν επιτρέπεται από τις προδιαγραφές των ξυλοτύπων.

Όπου παρατηρείται αδυναμία, καθίζηση ή παραμόρφωση των ξυλοτύπων, θα σταματήσει αμέσως η φόρτωση και δεν θα ξαναρχίσει μέχρις ότου επισκευαστεί ή ενισχυθεί ο ξυλότυπος. Διορθωτικές ενέργειες θα εκτελούνται υπό την άμεση επίβλεψη του υπεύθυνου μηχανικού, ο οποίος θα εξασφαλίζει ότι οι εργασίες να εκτελούνται χωρίς κίνδυνο για οποιονδήποτε.

Οι άκρες του σπλισμού που προεξέχουν και αποτελούν κίνδυνο για τους εργαζόμενους θα



φυλάσσονται κατάλληλα.

4. ΗΛΕΚΤΡΟΜΗΧΑΝΟΛΟΓΙΚΕΣ ΕΡΓΑΣΙΕΣ

Οι Η/Μ εργασίες θα γίνονται μόνο από εξουσιοδοτημένα άτομα. Οι εργασίες που γίνονται σε ύψος θα επιτρέπονται μόνο εφόσον η σκαλωσιά εργασίας πληροί τις προϋποθέσεις περί σκαλωσιών, όπως αναφέρεται παραπάνω. Ο χώρος προσπέλασης θα επιμελείται έτσι ώστε να παρέχεται ασφαλή πρόσβαση και ο χώρος εργασίας θα καθαρίζεται με το πέρας των εργασιών.

Πριν από κάθε εργασία θα διακόπτεται η παροχή ρεύματος ώστε οι εργασίες να γίνονται με ασφάλεια.

Δεν θα εκτίθενται καλώδια και αγωγοί υπό τάση.

Διανομή

Ο Ανάδοχος είναι υπεύθυνος για το σύστημα προσωρινής ηλεκτρικής διανομής στο έργο καθώς και για τα μέτρα ασφαλείας που σχετίζονται με αυτό.

Τα καλώδια που βρίσκονται επί τόπου υποβάλλονται σχεδόν αναπόφευκτα σε σκληρή μεταχείριση. Πριν από την ενεργοποίηση οποιουδήποτε μέρους ενός νεοεγκατεστημένου ηλεκτρολογικού συστήματος ή του εξοπλισμού του, αυτό πρέπει να ελέγχεται διεξοδικά. Η ασφάλεια εξασφαλίζεται από τακτική επιθεώρηση και διατήρηση.

Θα τοποθετούνται πινακίδες που θα αναγράφουν «**ΚΙΝΔΥΝΟΣ – ΥΨΗΛΗ ΤΑΣΗ**» κοντά στον ηλεκτρολογικό εξοπλισμό που είναι προσιτός στους εργαζομένους και λειτουργούν με υψηλή και μέση τάση.

Δεν θα αποθηκεύονται ή τοποθετούνται εύφλεκτα υλικά κοντά σε ηλεκτρολογικό εξοπλισμό.

Όλοι οι διακόπτες διανομής και ελέγχου θα σημειώνονται καθαρά ώστε να φαίνονται τα μηχανήματα ή ο εξοπλισμός που εξυπηρετούν.

Σε όλα τα επικίνδυνα μηχανήματα θα υπάρχουν προειδοποιητικές πινακίδες που θα καταγράφουν «**ΑΠΑΓΟΡΕΥΕΤΑΙ Η ΕΙΣΟΔΟΣ**», «**ΚΙΝΔΥΝΟΣ – ΥΨΗΛΗ ΤΑΣΗ**».

Όλα τα ηλεκτρικά μηχανήματα δεν θα εγκαταλείπονται πριν την αποσύνδεσή τους από το ηλεκτρικό δίκτυο.

Στα μηχανήματα που τροφοδοτούνται με μέση τάση η ζεύξη και η απόζευξη γίνεται από άνευ φορτίου και πάντα από εξουσιοδοτημένο άτομο.

Η εργασία με ηλεκτροφόρο εξοπλισμό, μπορεί να είναι ασφαλής σαν εργασία σε απομονωμένο εξοπλισμό, αν τα παρακάτω τηρούνται :

- α) Πρέπει να υπάρχει κατάλληλη γνώση του εξοπλισμού και της δουλειάς που πρέπει να γίνει .
- β) Αν υπάρχει κάποια αμφιβολία, πρέπει να ζητηθεί η γνώμη ενός ανωτέρου ή υπευθύνου ατόμου.
- γ) Η εργασία πρέπει να σχεδιάζεται προσεκτικά πριν την έναρξη.



Οι επιδιορθώσεις γεννητριών ρεύματος και κάθε μηχανισμού με ηλεκτρικά προβλήματα, θα γίνονται μόνο από υπεύθυνους του έργου ηλεκτρολόγους.

Οι αγωγοί θα αναρτούνται μακριά από δίκτυα νερού και αέρα, προφυλαγμένα από επαφή με μηχανήματα και ανθρώπους. Καλώδια και σύνδεσμοι οι οποίοι έχουν φθαρεί θα επισκευάζονται αμέσως.

Ο μηχανολογικός εξοπλισμός ο οποίος είναι ηλεκτροκίνητος θα γειώνεται (αυτός ή ο υποσταθμός) προκειμένου να διασφαλίζεται η ασφαλής λειτουργία του μηχανήματος.

5. ΕΡΓΑΣΙΕΣ ΟΔΟΠΟΙΙΑΣ – ΑΣΦΑΛΤΙΚΑ

Η εργασία αυτή απαιτεί ταυτόχρονη λειτουργία πολλών μηχ/των. Τα μέτρα προστασίας ειδικά για τον εξοπλισμό αναφέρεται σε άλλη παράγραφο.

Η εργασία αυτή συντονίζεται από έμπειρο εργοδηγό. Ως προς τη φύση της δεν αποτελεί ιδιαίτερα επικίνδυνη εργασία, εφόσον τηρούνται τα ελάχιστα μέτρα ασφαλείας των μηχανημάτων.

Ο χώρος εργασίας διατηρείται καθαρός, προσπελάσιμος και λειτουργικός.


6. ΣΥΝΕΡΓΕΙΟ

Όλο το προσωπικό πρέπει να διαθέτει παπούτσια ασφαλείας, γάντια εργασίας και προστατευτικό κράνος. Επιπλέον, οι συγκολλητές πρέπει να διαθέτουν δερμάτινα γάντια και ποδιά, για προστασία από καψίματα και ακτινοβολία, καθώς και την ειδική μάσκα συγκόλλησης.

Οι πίνακες διανομής ισχύος πρέπει να είναι σε καλή κατάσταση, πλήρης, με τις ασφάλειες τους, χωρίς σπασμένους διακόπτες, χωρίς γυμνά καλώδια, χωρίς σπασμένους ακροδέκτες και γειωμένοι. Τα καλώδια τροφοδοσίας υποπινάκων, ηλεκτρικών εργαλείων, ηλεκτρικού φούρνου προθέρμανσης ηλεκτροδίων και ηλεκτροσυγκολλήσεων πρέπει να μην έχουν φθορές στη μόνωση τους και να μην έχουν σπασμένους ακροδέκτες. Ο υπεύθυνος του συνεργείου υποχρεούται να αντικαταστήσει αμέσως φθαρμένα καλώδια και ακροδέκτες, με άλλα χωρίς φθορές.

Οι μηχανές συγκόλλησης πρέπει να βρίσκονται σε καλή κατάσταση, χωρίς φθαρμένες μονώσεις καλωδίων και ακροδεκτών. Φθαρμένα καλώδια, σπασμένοι ακροδέκτες ή σπασμένες τσιμπίδες ηλεκτροσυγκόλλησης πρέπει να αντικαθίστανται αμέσως με καινούργια.

Μπουκάλες οξυγόνου και ασετιλίνης πρέπει να είναι σταθερά δεμένες στα ειδικά καρότσια μεταφοράς ή σε μεταλλικά δοκάρια. Απαγορεύεται οι μπουκάλες να τοποθετούνται κοντά σε πηγές ανάφλεξης. Τα καλώδια αερίου δεν πρέπει να έχουν φθορές ή διαρροές. Στο τέλος της λειτουργίας τους πρέπει να κλείνονται οι βαλβίδες παροχής αερίου, που βρίσκονται πάνω στις μπουκάλες, και τα καλώδια αερίων πρέπει να τυλίγονται προσεκτικά και όχι να παραμένουν πεταμένα στο πάτωμα. Οι μπουκάλες πρέπει να βρίσκονται πάντα σε όρθια θέση. Μπουκάλες οξυγόνου και ασετιλίνης δεν πρέπει να αποθηκεύονται στον ίδιο χώρο.



Ο χώρος του συνεργείου πρέπει να διαθέτει κατάλληλους πυροσβεστήρες.

ΣΥΝΗΜΜΕΝΟΙ ΠΙΝΑΚΕΣ

Στους πίνακες που ακολουθούν παρουσιάζεται μια καταγραφή των κινδύνων που ενδέχεται να εμφανιστούν κατά την εκτέλεση του έργου. Οι πίνακες συντίθενται οριζόντια από προκαταγεγραμμένες «πηγές κινδύνων» και κατακόρυφα από μη προκαθορισμένες «φάσεις και υποφάσεις εργασίας.

Έτσι για κάθε φάση / υποφάση εκτέλεσης του έργου, όπως αυτές έχουν καταγραφεί, επισημαίνονται οι κίνδυνοι που ενδέχεται να παρουσιαστούν. Η επισημάνση γίνεται με την αναγραφή των αριθμών 1, 2 ή 3 στους κόμβους του πίνακα, όπου αντίστοιχα εντοπίζεται πιθανή πηγή κινδύνου. Τονίζεται ότι η χρήση των αριθμών είναι υποκειμενική και αποδίδει την αντίληψη του συντάκτη για την ένταση των κινδύνων.

Σε γενικές γραμμές οι βασικές αρχές χρησιμοποίησης των αριθμών αυτών είναι οι εξής:

Ο αριθμός 3 χαρακτηρίζει περιπτώσεις όπου διαπιστώνεται ότι:

είτε (i) η πηγή του κινδύνου είναι συνεχώς παρούσα κατά την εξεταζόμενη φάση / υποφάση εργασίας (π.χ. κίνδυνος κατάρρευσης κατά την εκσκαφή θεμελίων δίπλα σε παλαιά οικοδομή)

είτε (ii) οι ιδιαίτερες συνθήκες του έργου δημιουργούν αυξημένη πιθανότητα επικίνδυνων καταστάσεων, (π.χ. κίνδυνος αστοχίας των πρανών εκσκαφής, όταν το έδαφος είναι μικρής συνεκτικότητας, ή υδροφορεί κλπ)

είτε (iii) ο κίνδυνος είναι πολύ σοβαρός, έστω και αν η πιθανότητα να επισυμβεί είναι περιορισμένη (π.χ. κίνδυνος έκρηξης λόγω απρόσεκτης χρήσης ηλεκτρικού ρεύματος ή γυμνής φλόγας σε χώρο αποθήκευσης εκρηκτικών ή σε δεξαμενή καυσίμων)

Ο αριθμός 1 χαρακτηρίζει περιπτώσεις όπου διαπιστώνεται ότι:

είτε (i) η πηγή κινδύνου εμφανίζεται περιοδικά ή με χρονικά διαλείποντα τρόπο (π.χ. κίνδυνοι τραυματισμών από ανατροπές υλικών σε οικοδομικό εργοτάξιο κλπ)

είτε (ii) δεν συντρέχουν ειδικές αιτίες αύξησης των κινδύνων (π.χ. κίνδυνοι από την κίνηση οχημάτων σε ένα ευρύχωρο υπαίθριο εργοτάξιο)

είτε (iii) ο κίνδυνος δεν είναι σοβαρός, έστω και αν η πιθανότητα να επισυμβεί είναι μεγάλη (π.χ. κίνδυνοι από την εκτέλεση υπαίθριων εργασιών σε συνθήκες καύσωνα)

Ο αριθμός 2 χαρακτηρίζει τις θεωρούμενες ως ενδιάμεσες των 1 και 3 περιπτώσεις.

Χαλάνδρι, Φεβρουάριος 2023

Ο ΣΥΝΤΑΞΑΣ

Η ΠΡΟΪΣΤΑΜΕΝΗ ΤΟΥ
ΤΜΗΜΑΤΟΣ ΜΕΛΕΤΩΝ

Η ΠΡΟΪΣΤΑΜΕΝΗ ΤΗΣ
ΔΙΕΥΘΥΝΣΗΣ Τ.Υ.



Π. ΧΩΡΙΑΝΟΠΟΥΛΟΥ
ΠΟΛΙΤΙΚΟΣ ΜΗΧΑΝΙΚΟΣ

Π. ΧΩΡΙΑΝΟΠΟΥΛΟΥ
ΠΟΛΙΤΙΚΟΣ ΜΗΧΑΝΙΚΟΣ

ΑΙΚ. ΝΟΤΑ
ΑΓΡ. ΤΟΠΟΓΡΑΦΟΣ ΜΗΧΑΝΙΚΟΣ